

**Helyi  
Esélyegyenlőségi  
Program**

Dorog Város Önkormányzata



**2024-2029**

Felülvizsgálva: 2026. június

## Tartalom

Helyi Esélyegyenlőségi Program (HEP).....	3
Bevezetés.....	3
A település bemutatása.....	3
Értékeink, küldetésünk.....	10
Célok.....	10
A Helyi Esélyegyenlőségi Program Helyzetelemzése (HEP HE).....	12
1. Jogszabályi háttér bemutatása.....	12
2. Stratégiai környezet bemutatása.....	12
3. A mélyszegénységben élők és a romák helyzete, esélyegyenlősége.....	16
4. A gyermekek helyzete, esélyegyenlősége, gyermekszegénység.....	40
5. A nők helyzete, esélyegyenlősége.....	60
6. Az idősek helyzete, esélyegyenlősége.....	68
7. A fogyatékkal élők helyzete, esélyegyenlősége.....	80
8. Helyi partnerség, lakossági önszerveződések, civil szervezetek és for-profit szereplők társadalmi felelősségvállalása.....	88
9. A helyi esélyegyenlőségi program nyilvánossága.....	92
A Helyi Esélyegyenlőségi Program Intézkedési Terve (HEP IT).....	93
1. A HEP IT részletei.....	93
<b>A helyzetelemzés megállapításainak összegzése.....</b>	<b>93</b>
2. Összegző táblázat - A Helyi Esélyegyenlőségi Program Intézkedési Terve (HEP IT).....	95
3. Megvalósítás.....	101
<b>3.1 A megvalósítás előkészítése.....</b>	<b>101</b>
<b>3.2 A megvalósítás folyamata.....</b>	<b>101</b>
<b>3.3 Monitoring és visszacsatolás.....</b>	<b>104</b>
<b>3.4 Nyilvánosság.....</b>	<b>104</b>
<b>3.6 Érvényesülés, módosítás.....</b>	<b>105</b>
4. Elfogadás módja és dátuma.....	106

## Helyi Esélyegyenlőségi Program (HEP)

### Bevezetés

Összhangban az Egyenlő Bánásmódról és az Esélyegyenlőség Előmozdításáról szóló 2003. évi CXXV. törvény, a helyi esélyegyenlőségi programok elkészítésének szabályairól és az esélyegyenlőségi mentorokról szóló **2021.06.30-án módosított 321/2011. (XII. 27.) Korm. rendelet alapján megjelent Belügyminisztérium „Módszertani útmutató a helyi esélyegyenlőségi programok elkészítésének szempontjaihoz és a program felülvizsgálatához” c. dokumentum szerint átdolgozva**, Dorog Önkormányzata Esélyegyenlőségi Programban rögzíti az esélyegyenlőség érdekében szükséges feladatokat.

Az önkormányzat vállalja, hogy az elkészült és elfogadott Esélyegyenlőségi Programmal összehangolja a település más dokumentumait<sup>1</sup>, valamint az önkormányzat fenntartásában lévő intézmények működtetését. Vállalja továbbá, hogy az Esélyegyenlőségi Program elkészítése során bevonja partneri kapcsolatrendszerét, különös tekintettel a köznevelés állami és nem állami intézményfenntartóira.

Jelen helyzetelemzés az Esélyegyenlőségi Program megalapozását szolgálja.

### A település bemutatása

Dorog Komárom-Esztergom megye keleti részén, az Esztergomi járásban, a Pilis és a Gerecse között fekvő Dorogi-medencében fekszik. A különböző városrészek 115 és 250 m közötti tengerszint feletti magasságon helyezkednek el. A település legrégebbi része, a „falu”, a Gerecse keleti nyúlványaira épült, míg az új városrészek a völgyben, a vizenyős lapályon, jelentős részben lecsapolt mocsarak helyén. A lakóterületet délnyugatról és keletről erdő, délkeletről rét és szántóföld, északról és északkeletről Esztergom-Kertváros és a Palatinus-tó határolja. Az egyetlen állandó vízfolyás a Kenyérmezői-patak, amely mentén nagyrészt lakótelepek épültek.

A Pilis és a Gerecse völgye már az újkőkor óta lakott hely. Itt haladt keresztül az a római hadiút, mely Aquincumot és a nyugati provinciákat kötötte össze, a város délkeleti határában a 4. századból származó római padlófűtési villa romjait tárták fel. Nevét 1181-ben említette először oklevél *Durugh* formában, a török hódoltság idején elpusztult ősi falu a mai lakóterülettől délre feküdt, Ódorog néven ismert.

Az elvadult tájat a sváb telepesek kapcsolták be újra az ország vérkeringésébe, az 1700-as években ismét közlekedési csomópont lett, a Buda–Bécs országúton megépült postakocsi-állomásán gyakran megfordultak a kor jeles személyiségei, mint Kazinczy Ferenc, Széchenyi István és Wesselényi Miklós. Dorog 20. századi gyors fejlődését a szénbányászaton kívül a kedvező közlekedés-földrajzi helyzete tette lehetővé; 1896-ra kiépült a Budapest-Esztergom helyi érdekű vasút, ennek köszönhetően Dorog vált a szénmedence központjává, ezzel egy időben megindult a nagyipari bányászat, a budapesti ipari- és lakossági szénfelhasználásnak köszönhetően látványos fejlődés ment végbe, a korábbi kis falu népessége tízszeresére növekedett, 1984-ben várossá nyilvánították.

A város gazdasága hagyományosan a szénbányászatra épült. A gazdaságban viszonylag gyorsan végbement a szerkezetváltás, az 1990-es évek közepén regisztrált 16-18%-os munkanélküliségi ráta tíz év alatt 4%-ra csökkent. Számos üzem átalakult, magánkézbe került, illetve számos új is megtelepedett a városban. Egy átalakult üzem például a több mint százéves múltra visszatekintő

<sup>1</sup> Költségvetési koncepció, Gazdasági program, Szolgáltatástervezési koncepció, Településfejlesztési stratégia, Településrendezési terv, Településszerkezeti terv, Településfejlesztési koncepció

dorogi hőerőmű, amely az ipari nagyfogyasztók (pl. Richter Gedeon Nyrt.) és a legtöbb dorogi középület hőellátása mellett az esztergomi lakások távfűtés- és melegvíz-ellátását biztosítja. A városban működik a Richter Gedeon Nyrt. Dorogi Fióktelepe. Elődje az 1922-ben a Salgótarjáni Kőszénbánya Rt. által épített szénleparlótelep volt, a szénfeldolgozó vegyipari vállalatot 1967-ben a Kőbányai Gyógyszerárugyárhoz csatolták, ezzel együtt a termelés egy részét kitelepítették Dorogra, ahol a budapesti ipar dekoncentrációjával és a szénbányászat fokozatos visszafejlesztésével összefüggésben az 1960-as és 1970-es években felépült a kiterjedt gyártelep a város északnyugati határában.

Itt található az országban egyedülálló veszélyeshulladék-égető (SARPI Dorog Kft.), amely főleg a szomszédos gyógyszergyár hulladékainak megsemmisítésére szakosodott. A dorogi székhelyű Baumit Kft. (korábban Dorogi Mészművek) a hazai piac meghatározó homlokzati hőszigetelő gyártója. A cég profiljába tartoznak még különböző vakolat- és esztrichrendszerek is.

A város ipari parkját 1999-ben alapították.

Dorog közlekedés-földrajzi elhelyezkedése kedvező. A fontos Budapest–Esztergom vasútvonal (1931-ig HÉV) mentén fekszik. A városon halad át a 10-es főút, erre a 111-es főút csatlakozik, és biztosítja Esztergom összeköttetését Budapesttel. 1998-ban megépült a déli (csolnoki) elkerülő út, 2005-re pedig teljesen kiépült a 117-es főút, így a teherforgalom kiszorult a városból. A 10-es út dorogi szakaszáról Csolnok és Kesztölc érhető el mellékúton. A település intenzív autóbussz-forgalommal is rendelkezik.

A bányászok ünnepét a két világháború között augusztus 20-án tartották, majd 1950-től a bányásznapi ünnepség szeptember első vasárnapján volt (a tatabányai bányászokat ért sortűz emlékére). A bányászat háttérbe szorulásával Dorogon az 1990-es évek közepétől hagyományörző szándékkal rendezik a bányásznapot.

A város kulturális és közéletének központja a felújított, impozáns József Attila Művelődési Ház, amely színházteremmel, bálteremmel is rendelkezik. Továbbá egy jól felszerelt könyvtár várja az olvasni vágyókat. Dorog zenei élete is jelentékeny. Meghatározó szereplő a Bányász Zenekar, mely idén ünnepli fennállásának 137. évfordulóját. Az Erkel Ferenc Zeneiskola 2023-ban volt 70. éves. A város hagyományosan jelentős sportélettel rendelkezik köszönhetően a város sport-egyesületeinek.

Dorog Város védett épületei:

Zenepavilon, 1924, tervezte Gáthy Zoltán

Schmidt-villa, 1925, tervezte Gáthy Zoltán

Intézmények Háza, 1926, terv. Fleischl Róbert, korábban a bányavállalat központi irodaháza volt

Hősök tere (I. és II. világháborús emlékmű, '56-os emlékkő), 1927

Városháza, 1927, terv. Gáthy Zoltán, klasszicizáló

Mária-barlang, 1926-1928

Kálvária, 1928, festői kilátás nyílik a városra, az esztergomi bazilikára, a Pilis és a Budai-hegység vonulataira

József Attila Művelődési Ház, 1923-1929, terv. Fleischl Róbert, klasszicizáló

Szent Borbála-bányásztemplom, 1924-1931, terv. Gáthy Zoltán

Erdélyi stílusú református templom, 1935-1936, terv. Puskás Károly

Bányász Emlékház, 1983

Német Nemzetiségi Emlékház (Deutsche Heimatmuseum), 2001

Fürdő épület, 1914-15, tervezte Mende Valér

Arany János Városi Könyvtár 1923. tervezte Gáthy Zoltán

Dózsa György Általános Iskola tervezte Gáthy Zoltán

Erkel Ferenc Zeneiskola

Ipartestületi Székház 1927, tervezte Gáthy Zoltán

Berberich ház

Református és Evangélikus templom 1935-36. tervezte Puskás Károly

Reichmann altáró

Románház 1932. tervezte Gáth Zoltán  
Rendőrség 1892.  
Perényi villa 1924. Mende Valér  
Molnár söröző  
Pincesor

Testvértelepülések:

Wendlingen am Neckar (1998.)

Zsére (1998)

Marienberg (2009.)

Felsőboldogfalva (2013.)

Ma, az elmúlt években tapasztalható lassú csökkenés után 11 000 ember él Dorogon. A jelentős turisztikai desztinációként számon tartott Dunakanyar és Esztergom, valamint a nagy gazdasági vonzóerővel rendelkező főváros közelségében a Duna-menti iparvidék határán, ezek együttes hatása biztosítja a település hosszútávú fejlődését.

A településen teljes mértékben biztosított az egészségügyi alapellátás, van háziorvos, gyermekorvos, fogszakorvos és védőnői szolgálat, ezen kívül az esztergomi Vaszary Kolos Kórház szakrendelése is elérhetőek.

A gyermekeket bölcsőde, 3 óvoda, 3 általános iskola és gimnázium várja.

A szociális alapellátásokat részben saját intézményünkkel a Szociális Szolgáltató Központtal, részben feladatellátási szerződéssel látjuk el.

A település kulturális életét a József Attila Művelődési Ház és a Gáthy Zoltán Helytörténeti Múzeum és Könyvtár szervezi.

Demográfiai adatok

Dorog lakónépessége a bázisévhez képest folyamatos csökkenést mutat. Bár jelenleg a munkaképes korú lakosság van túlsúlyban, az öregedési index alapján megállapítható, hogy a lakosság évről-évre idősödik.

1. számú táblázat - Lakónépesség száma az év végén		
Év	Fő (TS 001)	Változás
2019	11 911	bázis év
2020	11 712	98,33%
2021	11 484	98,05%
2022	11 424	99,48%
2023	11 423	99,99%
2024	11 272	98,68%

Forrás: TeIR, KSH-TSTAR



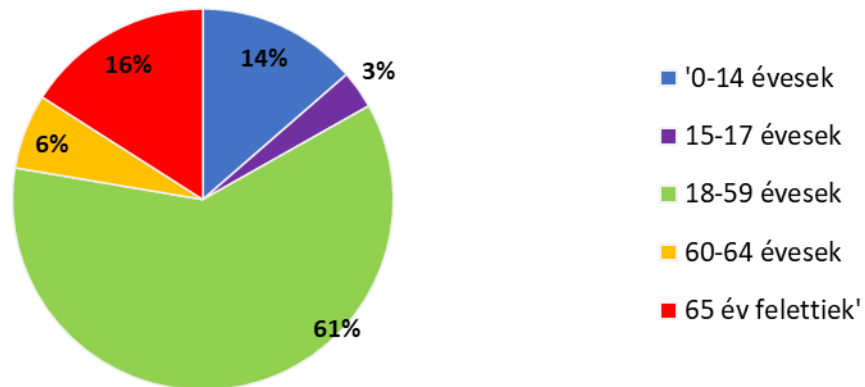
**2. számú táblázat - Állandó népesség összetétele nemek és korcsoportok szerint (2022)**

Korcsoport	Fő			Az állandó népességből a megfelelő korcsoportú nők és férfiak aránya (%)	
	Férfiak	Nők	Összesen (TS 003)	Férfiak (TS 005)	Nők (TS 007)
<b>Állandó népesség száma (férfiak TS 004, nők TS 006)</b>	5 408	5 942	11 350	47,65 %	52,35 %
<b>0-2 évesek (összes száma TS 008, aránya TS 009)</b>			292	2,57%	
<b>0-14 éves (férfiak TS 010, aránya TS 011; nők TS 012, aránya TS 013)</b>	736	715	1 451	6,48%	6,30%
<b>15-17 éves (férfiak TS 014, aránya TS 015; nők TS 016, aránya TS 017)</b>	174	150	324	1,53%	1,32%
<b>18-59 éves (férfiak TS 018, aránya TS 019; nők TS 020, aránya TS 021)</b>	3 290	3 204	6 494	28,99 %	28,23 %
<b>60-64 éves (férfiak TS 022, aránya TS 023; nők TS 024, aránya TS 025)</b>	344	417	761	3,03%	3,67%
<b>65 év feletti (férfiak TS 026, aránya TS 027; nők TS 028, aránya TS 029)</b>	864	1 456	2 320	7,61%	12,83 %

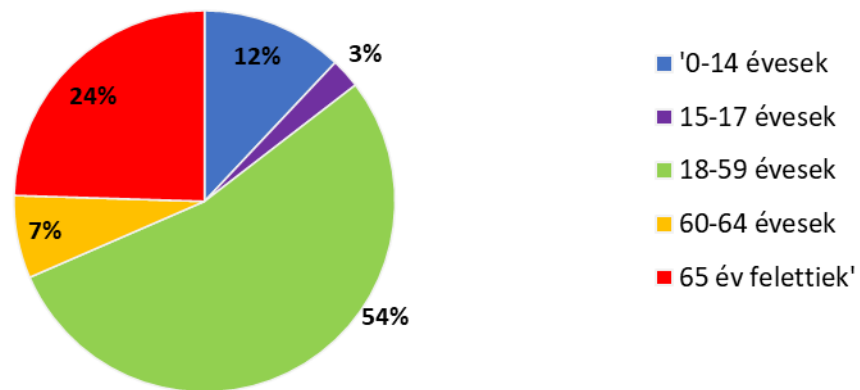
Forrás: TeIR, KSH-TSTAR

Az állandó lakosok közel 57,22 %-át a 18 - 59 éves férfiak és a nők teszik ki. Ezt követi a 65 év felettek aránya, mely megközelítőleg 20,44%. A lakónépesség nem egész 12,78 %-át a 0-14 éves korosztály képviselteti, őket követik a 60-64 év közöttiek, és a 15-17 éves korosztály.

### Állandó népesség - férfiak életkori megoszlása



### Állandó népesség - nők életkori megoszlása

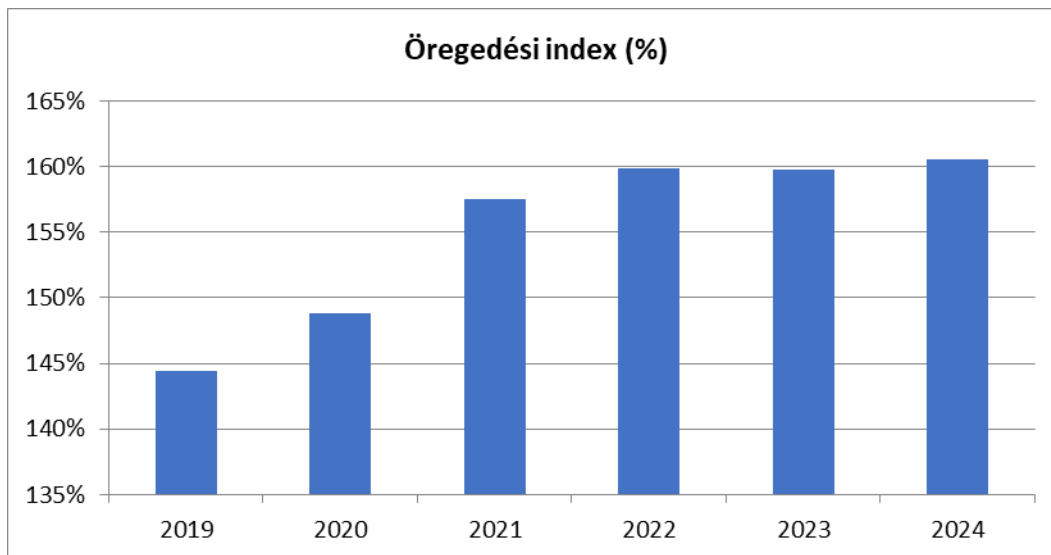


### 3. számú táblázat - Öregedési index

Év	65 év feletti állandó lakosok száma (fő) (TS 026 és TS 028 összesen)	0-14 éves korú állandó lakosok száma (fő) (TS 010 és TS 012 összesen)	Öregedési index % (TS 030)
2019	2 282	1 580	144,43%
2020	2 306	1 550	148,77%
2021	2 301	1 461	157,49%
2022	2 320	1 451	159,89%
2023	2 314	1 448	159,81%
2024	2 313	1 441	160,51%

Forrás: TeIR, KSH-TSTAR

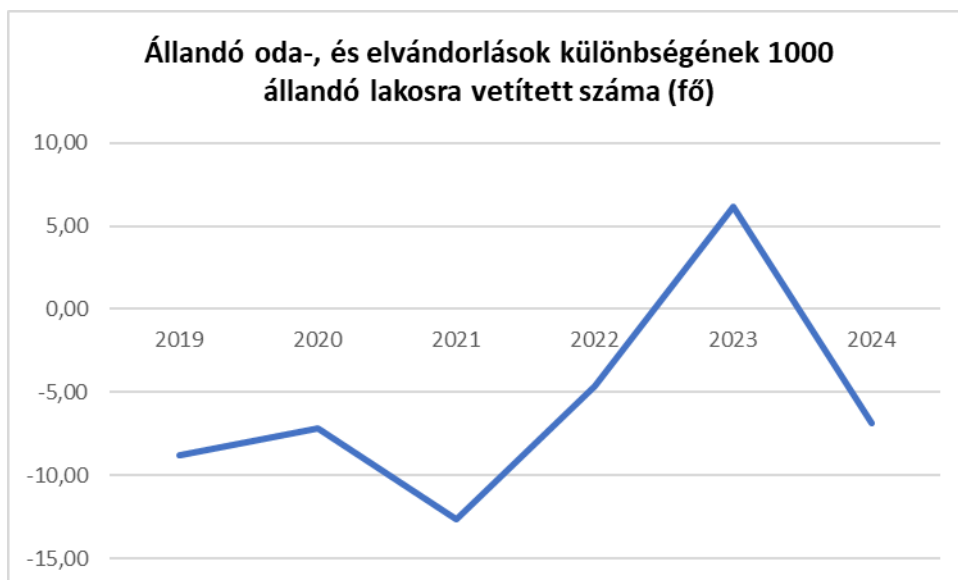
A település öregedési indexe 100 före vetítve mutatja a 14 év alattiakra jutó 65 év feletti arányszámát, melyből arra következtethetünk, hogy Dorog város elöregedő szerkezetű.



<b>4. számú táblázat - Belföldi vándorlások</b>	
<b>Év</b>	<b>Állandó oda-, és elvándorlások különbségének 1000 állandó lakosra vetített száma (fő) (TS 031)</b>
2019	-8,79
2020	-7,20
2021	-12,67
2022	-4,63
2023	6,13
2024	-6,87

Forrás: TeIR, KSH-TSTAR

A bázis évhez viszonyítva a vándorlási egyenleg változó tendenciát mutat, még mindig magasabb az elvándorlások aránya, mint az idevándorlásoké.



<b>5. számú táblázat - Természetes szaporodás</b>	
<b>Év</b>	<b>Az élve születések és halálozások különbségének 1000 lakosra vetített száma (fő) (TS 032)</b>
2019	-6,36
2020	-8,47
2021	-7,76
2022	-4,37
2023	-7,79
2024	-5,99

Forrás: TeIR, KSH-TSTAR

A természetes szaporodás adataiból az látható, hogy a halálozások száma meghaladta az élve születések számát. Minden évben többen halnak meg, mint születnek, természetes úton fogy a város lakossága. A 2019-2021 és 2023 évben ez a tendencia enyhe emelkedést mutatott.



### Értékeink, küldetésünk

Dorog Város Önkormányzata a helyi esélyegyenlőségi program megalkotásával meg kívánja erősíteni lakosainak biztonságérzetét. Elősegíti a helyben maradást, a felnövekvő nemzedékek számára lehetőségeket kíván teremteni a tanulásra, az értelmes szabadidő eltöltésére, a helyi társadalomba történő integrálódásra, hogy mindenki számára vonzó, élhető kisváros legyen a jelenben és a jövőben is.

Az esélyegyenlőség segíti az egyenlőtlenséggel küzdő emberek előnyben részesítését az élet minden területén, hogy mindenkinek esélye legyen jó minőségű szolgáltatásokra.

Az önkormányzat az esélyegyenlőségi politikáját munkáltatói szerepkörben, közvetlen szolgáltatásai során és intézményfenntartói szerepkörben érvényesíti. Ennek eszközei szabályozás, támogatás és jó gyakorlatok bevezetése, bemutatása.

Dorog küldetésének tartja azt, hogy a területén működő szakemberek és szervezetek megismerjék a fenti értékeket, azokat szem előtt tartásuk munkájuk során.

### Célok

#### A Helyi Esélyegyenlőségi Program átfogó célja

Dorog Város Önkormányzata az Esélyegyenlőségi Program elfogadásával érvényesíteni kívánja: az egyenlő bánásmód, és az esélyegyenlőség biztosításának követelményét, a közszolgáltatásokhoz történő egyenlő hozzáférés elvét, a diszkriminációmentességet, szegregációmentességet, a foglalkoztatás, a szociális biztonság, az egészségügy, az oktatás és a lakhatás területén a helyzetelemzés során feltárt problémák komplex kezelése érdekében szükséges intézkedéseket. A köznevelési intézményeket – az óvoda kivételével – érintő intézkedések érdekében együttműködik az intézményfenntartó központ területi szerveivel (tankerülettel).

A településen élő hátrányos helyzetű csoportok helyzetének feltérképezése és a feltárt problémák komplex kezelésre szolgáló (más települési programokkal összehangolt) intézkedési terv

megalkotása, a helyben érintett szereplők bevonásával, szükség szerint a települések közötti együttműködések kialakításával.

A köznevelési intézményeket – az óvoda kivételével – érintő intézkedések érdekében együttműködünk a Tatabányai és az Esztergomi Tankerületi Központtal. Az egészségügy területén együttműködünk az Esztergomi Vaszary Kolos Kórházzal. A szociális ellátások tekintetében a Baptista Tevékeny Szeretet Misszióval, a Tábita Alapszolgáltatási Központtal, a Vöröskereszt és a Máltai Szeretetszolgálat helyi szervezetével dolgozunk együtt.

A kultúra és az idegenforgalom területén a Dorogi Kistérségi Társulás önkormányzataival és a Komárom-Esztergom Vármegyei Önkormányzattal dolgozunk közös projektek megvalósításán.

### A HEP helyzetelemző részének célja

Elsődleges célunk számba venni a 321/2011. (XII. 27.) Korm. rendelet 1. § (2) bekezdésében nevesített, esélyegyenlőségi szempontból fókuszban lévő célcsoportokba tartozók számát és arányát, valamint helyzetét a településen.

E mellett célunk a célcsoportba tartozókra vonatkozóan áttekinteni a szolgáltatásokhoz történő hozzáférésük alakulását, valamint feltárni az ezeken a területeken jelentkező problémákat.

További célunk meghatározni az e csoportok esélyegyenlőségét elősegítő feladatokat, és azokat a területeket, melyek fejlesztésre szorulnak az egyenlő bánásmód érdekében.

A célok megvalósításának lépéseit, azok forrásigényét és végrehajtásuk tervezett ütemezését az HEP IT tartalmazza.

### A HEP IT célja

Célunk a helyzetelemzésre építve olyan beavatkozások részletes tervezése, amelyek konkrét elmozdulásokat eredményeznek az esélyegyenlőségi célcsoportokhoz tartozók helyzetének javítása szempontjából.

További célunk meghatározni a beavatkozásokhoz kapcsolódó kommunikációt.

Szintén célként határozzuk meg annak az együttműködési rendszernek a felállítását, amely a programalkotás és végrehajtás során biztosítja majd a megvalósítás, nyomon követés, ellenőrzés-értékelés, kiigazítás támogató strukturális rendszerét, vagyis a HEP Fórumot és a hozzá kapcsolódó tematikus munkacsoportokat.

### A HEP jelentősége

A HEP-ek nem csupán a felzárkózási stratégia településszintű megvalósításának alapegységei, hanem fontos szerepet töltenek be a kormányzati konzultációs rendszerben azzal, hogy megteremtik a lehetőséget a kormányzati célok társadalmasítására, a fejlesztési elképzelésekhez történő csatlakozásra és fordított irányban az alulról felfelé történő információáramlásban is lehetőséget biztosítanak a településszintű előrehaladás nyomon követésére és fejlesztési igények megfogalmazására a felzárkózási, esélyteremtési feladatokhoz kapcsolódóan

## 1. Jogszabályi háttér bemutatása

### 1.1 A program készítését előíró jogszabályi környezet rövid bemutatása

Az Alaptörvény 4. módosításával bekerült a XV. cikk (4) pontjaként, hogy „Magyarország az esélyegyenlőség és a társadalmi felzárkózás megvalósulását külön intézkedésekkel segíti.”

A helyi esélyegyenlőségi program elkészítését az egyenlő bánásmódról és az esélyegyenlőség előmozdításáról szóló 2003. évi CXXV. törvény (továbbiakban: Ebktv.) előírásai alapján végeztük. A program elkészítésére vonatkozó részletszabályokat a törvény végrehajtási rendeletei,

- a helyi esélyegyenlőségi programok elkészítésének szabályairól és az esélyegyenlőségi mentorokról” szóló 321/2011. (XII.27.) Korm. rendelet „2. A helyi esélyegyenlőségi program elkészítésének szempontjai” fejezete és 2021.06.30-i módosítása
- a Belügyminisztérium honlapján megjelent „MÓDSZERTANI ÚTMUTATÓ a helyi esélyegyenlőségi programok elkészítésének szempontjaihoz és a program felülvizsgálatához” alapján alkalmaztuk, különös figyelmet fordítva a
- a Magyarország helyi önkormányzatairól szóló 2011. évi CLXXXIX. törvény (továbbiakban: Mötv.)
- a szociális igazgatásról és szociális ellátásokról szóló 1993. évi III. törvény (továbbiakban: Szt.)
- a foglalkoztatás elősegítéséről és a munkanélküliek ellátásáról szóló 1991. évi IV. törvény (továbbiakban: Flt.)
- a nemzetiségek jogairól szóló 2011. évi CLXXIX. törvény (továbbiakban: nemzetiségi törvény)
- az egészségügyről szóló 1997. évi CLIV. törvény (továbbiakban: Eütv.)
- a gyermekek védelméről és a gyámügyi igazgatásról szóló 1997. évi XXXI. törvény (továbbiakban: Gyvt.)
- a nemzeti köznevelésről szóló 2011. évi CXC. törvény (továbbiakban: Nkntv.) előírásaira.
- Dorog Város Önkormányzata Képviselő-testületének 13/2022. (IX. 30.) önkormányzati rendelete a pénzbeli és természetbeni támogatások és személyes gondoskodást nyújtó gyermekjóléti alapellátásokról
- 

## 2. Stratégiai környezet bemutatása

A felzárkózás politika alapidokumentumaként Magyarország Kormánya 2011-ben fogadta el a Nemzeti Társadalmi Felzárkózási Stratégiát [1430/2011. (XII. 13.) Korm. hat.], majd 2014-ben annak frissítéseként a Magyar Nemzeti Társadalmi Felzárkózási Stratégia II-t [1603/2014. (XI. 4.) Korm. hat.] 2021-ben elkészült a **Magyar Nemzeti Társadalmi Felzárkózási Stratégia 2030** (MNTFS 2030), amely a következő 10 évre alapozza meg a felzárkózás-politika fő irányait.

**Új Roma Stratégia (2019-2030)**

**Nemzeti Ifjúsági Stratégia (2009-2024)**

**„Legyen jobb a gyermekeknek” Nemzeti Stratégia (2007-2032)**

**A nők szerepének erősítése a családban és a társadalomban” (2021–2030)**

**Idősügyi Nemzeti Stratégia I. (2010-2022),**

**Idősügyi Nemzeti Stratégia II. (2023-2034)**

**Országos Fogytékosságügyi Program (2026-2036)**

A HEP-ekben leképeződik a felzárkózási stratégia szemlélete, így azok a felzárkózási politika helyi szintű részeként és a végrehajtás eszközeiként működnek.

A helyi felzárkózási politika tervezési alapjaként épít a HEP-ekre a Pénzügyminisztérium összefogásában készült **Nemzeti Fejlesztés 2030, Országos Fejlesztési és Területfejlesztési Koncepció** is.

Az Ebktv. 31. § (2) bekezdése értelmében **a programalkotás során gondoskodni kell a HEP és a települési önkormányzat által készítendő egyéb fejlesztési tervek, koncepciók, továbbá a köznevelési esélyegyenlőségi terv, illetve a szakképzési esélyegyenlőségi terv és az integrált településfejlesztési stratégia antiszegregációs célkitűzéseinek összhangjáról.**

## **2.1 Kapcsolódás helyi stratégiai és települési önkormányzati dokumentumokkal, koncepciókkal, programokkal**

Dorog Város Költségvetési koncepciója  
Dorog Város Gazdasági programja  
Dorog Város Szolgáltatástervezési koncepciója  
Dorog Város Integrált Településfejlesztési stratégiája,  
Dorog Város Településrendezési terve,  
Dorog Város Településszerkezeti terve,  
Dorog Város Településfejlesztési koncepciója  
Dorog Város Önkormányzatának helyi rendeletei

## **2.2 A helyi esélyegyenlőségi program térségi, társulási kapcsolódásainak bemutatása**

A Dorogi kistérség önkormányzatainak képviselő-testületei megállapodtak abban, hogy a kistérség településein a társulás által fenntartott

Dorog és Térsége Szociális Alapellátó Szolgálat biztosítja a szociális alapszolgáltatásokat:

- szociális étkeztetés
- nappali ellátás
- demens nappali ellátás

A KSH-adatai szerint a helyzetfelmérés időszakában a kistérségben élő lakosság között a 65 év felettiek száma 7444 fő, az összlakosság 19,37 százaléka. Az ellátandó lakosság - a demográfiai folyamatok enyhe hullámszerűségétől eltekintve – hasonló lélekszámú volt 2025-ben. A demográfiai és gazdasági adatok jelzik az idősödés és idősor jelenlegi és várható gondjait mind az egészség-betegség mind a kockázati arány vonatkozásában.

Ez a folyamat az osztársadalom problémája. A családnak és az ellátó gondozási rendszernek komoly kihívás mind szociálisan és pszichésen egyaránt.

## A működési terület lakosságának adatai\*\*

Sorszám	Település	Állandó női lakosság összesen**	Állandó férfi lakosság összesen**	Állandó lakosság összesen**
1.	Annavölgy	481	473	954
2.	Bajna	970	938	1908
3.	Csolnok	1631	1600	3231
4.	Dág	481	465	946
5.	Dorog	5831	5326	11157
6.	Épöl	316	317	633
7.	Kesztölc	1434	1437	2871
8.	Leányvár	949	922	1871
9.	Máriaalom	337	364	701
10.	Nagysáp	752	760	1512
11.	Piliscsév	1324	1290	2614
12.	Sárisáp	1476	1405	2881
13.	Tokod	2182	2178	4360
14.	Tokodaltáró	1526	1508	3034
15.	Úny	397	370	767
<b>16.</b>	<b>Összesen:</b>	<b>20 087</b>	<b>19 353</b>	<b>39 440</b>

\*\*[https://www.nyilvantarto.hu/letoltes/statisztikak/kozerdeku\\_lakosság\\_2025.xlsx](https://www.nyilvantarto.hu/letoltes/statisztikak/kozerdeku_lakosság_2025.xlsx)

\*\*<https://nepszamlalas2022.ksh.hu/>

## Az ellátottak köre, demográfiai és egyéb mutatói\*\*

Sorszám	Település	Teljes állandó lakosság (fő)**	65 éves és annál idősebbek száma (fő)*	65 éves és annál idősebbek összes lakossághoz viszonyított aránya (%)*
1.	Annavölgy	954	136	14,25
2.	Bajna	1908	385	20,17
3.	Csolnok	3231	650	20,11
4.	Dág	946	195	20,61
5.	Dorog	11157	2421	21,69
6.	Épöl	633	138	21,80
7.	Kesztölc	2871	447	15,56
8.	Leányvár	1871	329	17,58
9.	Máriaalom	701	106	15,12
10.	Nagysáp	1512	304	20,10
11.	Piliscsév	2614	442	16,90
12.	Sárisáp	2881	476	16,52
13.	Tokod	4360	787	18,05
14.	Tokodaltáró	3034	482	15,88
15.	Úny	767	146	19,03
<b>16.</b>	<b>Összesen:</b>	<b>39 440</b>	<b>7 444 (18,87%)</b>	<b>18,87%</b>

\*forrás: <https://nepszamlalas2022.ksh.hu/>

\*\*forrás: <https://www.nyilvantarto.hu/hu/statisztikak?stat=kozerdeku2025>

Dorog Önkormányzata célként tűzte ki, hogy a már meglévő kistérségi kapcsolatait erősítse, és új együttműködések alakítsanak ki a gazdaságfejlesztés területén is. A város a fejlesztésben érdekelt szereplők együttműködésével számol, hogy az elvándorló és ingázó helybéli munkaerő részére a településen hozzanak létre újabb munkahelyeket, valamint alakítsanak ki a hiányzó munkaerő átmeneti itt tartózkodását biztosító munkásszállásokat.

1. A térségi együttműködés erősítése
2. Meglévő kistérségi kapcsolatok további erősítése
3. Új együttműködések a gazdaságfejlesztés területén
4. Új térségi kapcsolatok a munkaerő áramlás fejlesztése érdekében

A Dorogi térség településeiből létrejött konzorcium a Gerecse Natúrpark keleti oldalán „élményút” kialakítását tervezi. A vármegye önkormányzata és fejlesztő cége mellett Dorog, Csolnok, Sárísáp, Annavölgy, Tokod és Bajót önkormányzata vesz részt az 500 millió Ft-os projektben. A mintegy 40 km hosszú „élményutat” a Dorog – Csolnok – Tokod – Mogyorósbánya – Bajót-Pé liföldszentkereszt alapútvonalon, és az arról leágazó Annavölgy – Sárísáp szakaszon tervezik kialakítani az egykori „homokvasút” nyomvonalán. A járhatóvá tett nyomvonalon itt is több fűtött, tisztálkodást lehetővé tevő és akadálymentesített pihenőt alakítanak ki. A projekt szervesen kapcsolódik a környéken korábban létrehozott TOP-os és tervezett TOP Pluszos turisztikai fejlesztésekhez, valamint az EuroVelo 6 nemzetközi kerékpárúthálózathoz.

### **Versenyképes Járások Program (VJP) 2026.01.01-2028.12.31**

Egymásra utaltság helyett együttműködés, területalapú szemlélet helyett a térségi fejlesztési szemlélet képviselője és megvalósítója – ez a Versenyképes Járások Program.

A VJP egy olyan új területfejlesztési kezdeményezés, amely a szokásos, településalapú fejlesztésekkel szemben a térségi együttműködések ösztönzi, hiszen az egyes járásek több település összefogásával pályázhatnak. A VJP keretében minden járás garantált éves fejlesztési forráshoz jut a helyi gazdasági növekedés és az életminőség javításának érdekében.

A program keretében térségi alpinfrastruktúra és elérhetőség fejlesztésére, közszolgáltatások fejlesztésére, gazdaságfejlesztésre, valamint településfejlesztésre nyújtható be fejlesztési igény, majd az előminősítési eljárást követően annak alapján támogatási igény.

A Program kiemelt hangsúlyt fektet az átláthatóságra: a Járási Fejlesztési Fórum javaslattevési folyamata, a főispán és a vármegyei közgyűlés elnökének feladatai és a miniszteri döntés több lépcsőben vizsgálják, hogy mely projektek illeszkednek leginkább a helyi, térségi és országos célkitűzésekhez.

### **2.3 A települési önkormányzat rendelkezésére álló, az esélyegyenlőség szempontjából releváns adatok, kutatások áttekintése, adathiányok kimutatása**

A helyzetelemzés alapjául szolgáló statisztikai adatokat az Országos Területfejlesztési Információs Rendszer (TEIR) adatbázisból, valamint a rendelkezésünkre álló helyi nyilvántartásokból, valamint az intézmények által nyújtott adatszolgáltatásokból gyűjtöttük össze.

### 3. A mélyszegénységben élők és a romák helyzete, esélyegyenlősége

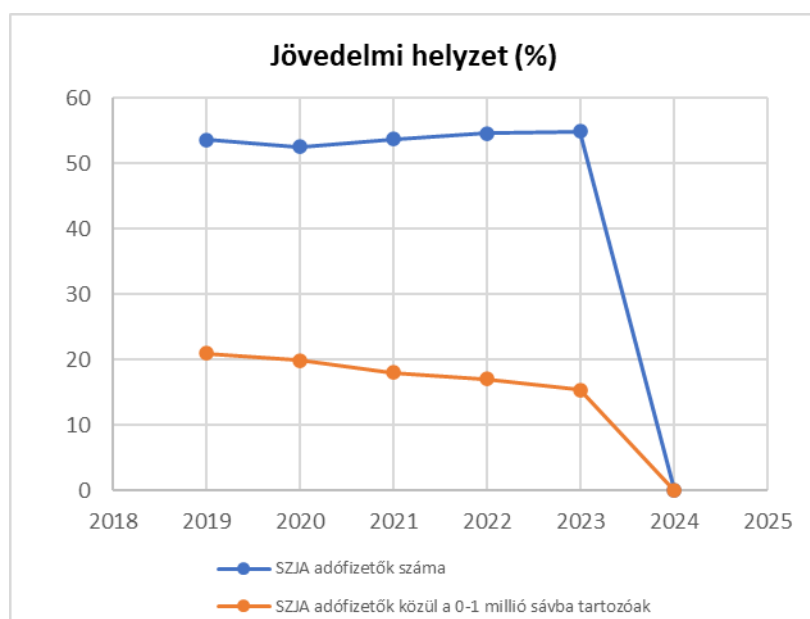
A mélyszegénység újkeletű fogalom, a XX. század második felében jelent meg. Azt a jelenséget értjük alatta, amikor valaki hosszú időn keresztül a relatív szegénységi küszöb alatt él, és nem látszik annak lehetősége, hogy helyzetéből önerővel, külső beavatkozás, segítség nélkül ki tudna törni. A mélyszegénység többdimenziós jelenség, amely megmutatkozik többek között a nagyon alacsony képzettségben és foglalkoztatottságban, az ebből következő súlyos megélhetési zavarokban, kihat az elemi lakhatási, táplálkozási körülményekre, az érintettek egészségi állapotára, stigmatizál és kirekesztéshez vezet. Mindezek együtt szükségszerűen előidéznek a szegénység és kirekesztődés újratermelődését, generációk közötti átörökítését.

A településen élők jövedelmi helyzete nagy mértékben függ a munkalehetőségektől. Önkormányzatunk célja, hogy a településen minél több munkahelyet tudjon létesíteni.

3.1. számú táblázat - Jövedelmi helyzet

Év	Az SZJA adófizetők száma	Az SZJA adófizetők közül a 0-1 millió forintos jövedelemsávba tartozók
	az állandó népesség %-ában (TS 059)	az SZJA adófizetők %-ában (TS 060)
2019	53,56	21,00
2020	52,54	19,91
2021	53,72	18,01
2022	54,54	17,00
2023	54,91	15,38
2024	n.a.	n.a.

Forrás: TeIR, KSH Tstar



A 2019-2024 között az állandó népesség adófizetői száma 1,5 %-kal nőtt, ezzel szemben a SZJA adófizetők közül a 0-1 millió forintos jövedelemsávba tartozók száma folyamatosan csökken, ami azt mutatja, hogy a jövedelmek folyamatosan emelkedtek.

### 3.2 Foglalkoztatottság, munkaerő-piaci integráció

A HEP 1. számú mellékletében elhelyezett táblázatokba gyűjtött adatok, valamint a helyi önkormányzat a foglalkoztatás elősegítéséről és a munkanélküliek ellátásáról szóló 1991. évi IV. törvény (továbbiakban: Ft.) és a MötV-ben foglalt feladatai alapján településünkre jellemző foglalkoztatottságot, munkaerő-piaci lehetőségeket kívánjuk elemezni az elmúlt évek változásainak bemutatásával, a különböző korosztályok, illetve nemek szerinti bontásban. Az elemzést összevetjük térségi és országos adatokkal is.

a) foglalkoztatottak, munkanélküliek, tartós munkanélküliek helyzete;

Nyilvántartott álláskereső az a személy,

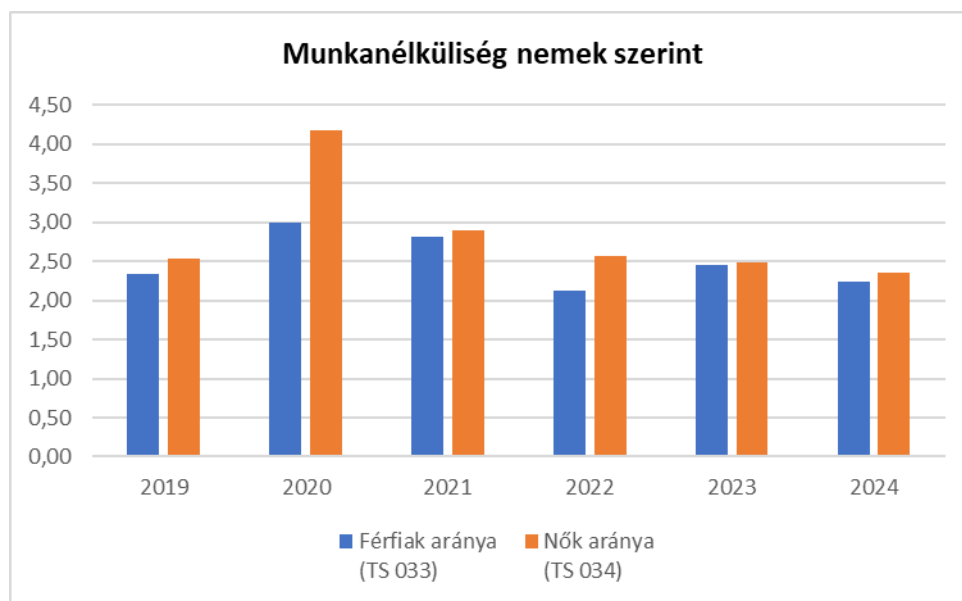
- aki a munkaviszony létesítéséhez szükséges feltételekkel rendelkezik, és
- oktatási intézmény nappali tagozatán nem folytat tanulmányokat, és
- öregségi nyugdíjra nem jogosult, rehabilitációs járadékban, valamint megváltozott munkaképességű személyek ellátásában nem részesül, és
- az alkalmi foglalkoztatásnak minősülő munkaviszony kivételével munkaviszonyban nem áll és egyéb kereső tevékenységet sem folytat, és
- elhelyezkedése érdekében az az állami foglalkoztatási szervvel együttműködik, és
- akit az állami foglalkoztatási szerv álláskeresőként nyilvántart.

(A foglalkoztatás elősegítéséről és a munkanélküliek ellátásáról szóló 1991. évi IV. tv, továbbiakban: Ft.)

3.2. 1. számú táblázat - Munkanélküliségi ráta nemek szerint			
Év	Nyilvántartott álláskereső aránya az állandó népességben a 15-64 évesek körében		
	Férfiak aránya (TS 033)	Nők aránya (TS 034)	Összesen
2019	2,34	2,54	2,44%
2020	2,99	4,17	3,58%
2021	2,81	2,89	2,85%
2022	2,13	2,57	2,35%
2023	2,46	2,48	2,47%
2024	2,24	2,35	2,30%

Forrás: TeIR, Nemzeti Munkaügyi Hivatal

A foglalkoztatási helyzetet alapvetően a munkaerőpiac állapota befolyásolja, Dorog iparvidéken fekszik, a környező gyárak, cégek számos munkalehetőséget kínálnak nemcsak a Dorogon élőknek, hanem a környező településeken élők számára is. Mint, ahogy a fenti táblázat is mutatja a településen nem számottevő a nyilvántartott álláskeresők száma.



**3.2.2. számú táblázat - Nyilvántartott álláskeresők száma korcsoportok szerint**

Nyilvántartott álláskeresők száma összesen	Év	2019	2020	2021	2022	2023	2024
	<b>Fő összesen</b>	<b>196</b>	<b>283</b>	<b>219</b>	<b>178</b>	<b>186</b>	<b>170</b>
<b>20 éves, vagy az alatti (TS 037)</b>	Fő	8,00	12,00	5,00	5,00	10,00	5,00
	%	4,08%	4,24%	2,28%	2,81%	5,38%	2,94%
<b>21-25 év (TS 038)</b>	Fő	15,00	29,00	18,00	11,00	12,00	12,00
	%	7,65%	10,25%	8,22%	6,18%	6,45%	7,06%
<b>26-30 év (TS 039)</b>	Fő	11,00	32,00	11,00	10,00	17,00	13,00
	%	5,61%	11,31%	5,02%	5,62%	9,14%	7,65%
<b>31-35 év (TS 040)</b>	Fő	32,00	32,00	18,00	12,00	20,00	13,00
	%	16,33%	11,31%	8,22%	6,74%	10,75%	7,65%
<b>36-40 év (TS 041)</b>	Fő	21,00	23,00	22,00	10,00	14,00	17,00
	%	10,71%	8,13%	10,05%	5,62%	7,53%	10,00%
<b>41-45 év (TS 042)</b>	Fő	15,00	31,00	26,00	18,00	15,00	13,00
	%	7,65%	10,95%	11,87%	10,11%	8,06%	7,65%
<b>46-50 év (TS 043)</b>	Fő	23,00	18,00	24,00	11,00	10,00	23,00
	%	11,73%	6,36%	10,96%	6,18%	5,38%	13,53%


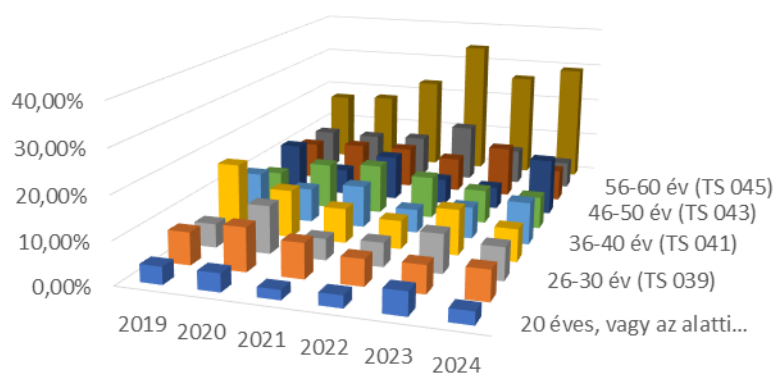
<b>51-55 év (TS 044)</b>	Fő	18,00	28,00	22,00	15,00	23,00	13,00
	%	9,18%	9,89%	10,05%	8,43%	12,37%	7,65%
<b>56-60 év (TS 045)</b>	Fő	19,00	27,00	22,00	25,00	16,00	11,00
	%	9,69%	9,54%	10,05%	14,04%	8,60%	6,47%
<b>61 éves, vagy afeletti (TS 046)</b>	Fő	34,00	51,00	51,00	61,00	49,00	50,00
	%	17,35%	18,02%	23,29%	34,27%	26,34%	29,41%

Forrás: TeIR, Nemzeti Munkaügyi Hivatal



A településen élő munkavállalók szempontjából fontos a városban jelen lévő gazdasági szervezetek profilja és munkaerővel szembeni igényeik. Dorogon az ipari és a szolgáltató szektor foglalkoztatja a legtöbb embert, a város kiemelt céljai közé tartozik a foglalkoztatottság növelése mindkét szektorban.

### Nyilvántartott álláskereső korcsoportok szerint



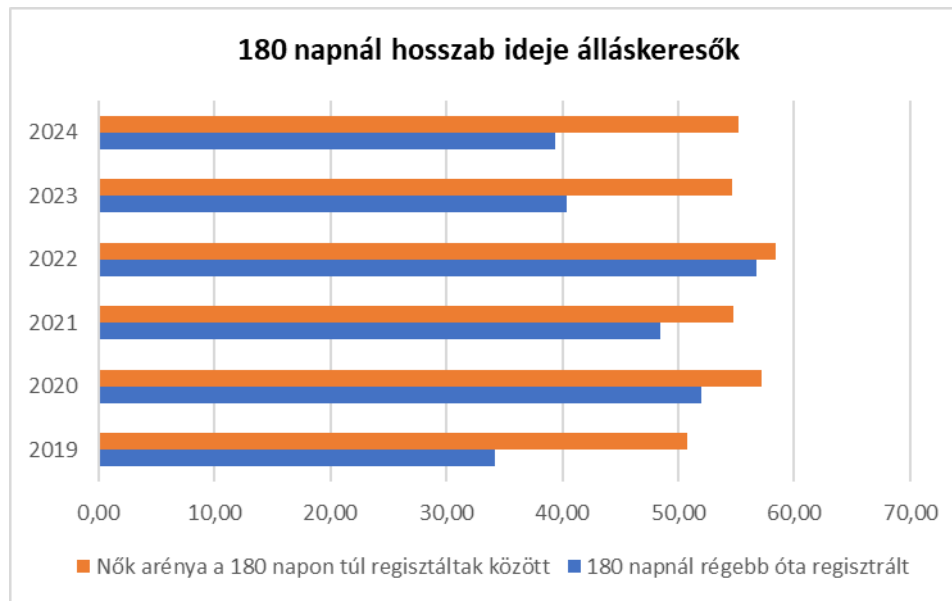
### 3.2.2. számú táblázat - Nyilvántartott álláskeresők száma korcsoportok szerint

Nyilvántartott álláskeresők száma összesen	Év	2019	2020	2021	2022	2023	2024
	<b>Fő összesen</b>		<b>196</b>	<b>283</b>	<b>219</b>	<b>178</b>	<b>186</b>
<b>20 éves, vagy az alatti (TS 037)</b>	Fő	8,00	12,00	5,00	5,00	10,00	5,00
	%	4,08%	4,24%	2,28%	2,81%	5,38%	2,94%
<b>21-25 év (TS 038)</b>	Fő	15,00	29,00	18,00	11,00	12,00	12,00
	%	7,65%	10,25%	8,22%	6,18%	6,45%	7,06%
<b>26-30 év (TS 039)</b>	Fő	11,00	32,00	11,00	10,00	17,00	13,00
	%	5,61%	11,31%	5,02%	5,62%	9,14%	7,65%
<b>31-35 év (TS 040)</b>	Fő	32,00	32,00	18,00	12,00	20,00	13,00
	%	16,33%	11,31%	8,22%	6,74%	10,75%	7,65%
<b>36-40 év (TS 041)</b>	Fő	21,00	23,00	22,00	10,00	14,00	17,00
	%	10,71%	8,13%	10,05%	5,62%	7,53%	10,00%
<b>41-45 év (TS 042)</b>	Fő	15,00	31,00	26,00	18,00	15,00	13,00
	%	7,65%	10,95%	11,87%	10,11%	8,06%	7,65%
<b>46-50 év (TS 043)</b>	Fő	23,00	18,00	24,00	11,00	10,00	23,00
	%	11,73%	6,36%	10,96%	6,18%	5,38%	13,53%
<b>51-55 év (TS 044)</b>	Fő	18,00	28,00	22,00	15,00	23,00	13,00
	%	9,18%	9,89%	10,05%	8,43%	12,37%	7,65%

<b>56-60 év (TS 045)</b>	Fő	19,00	27,00	22,00	25,00	16,00	11,00
	%	9,69%	9,54%	10,05%	14,04%	8,60%	6,47%
<b>61 éves, vagy afeletti (TS 046)</b>	Fő	34,00	51,00	51,00	61,00	49,00	50,00
	%	17,35%	18,02%	23,29%	34,27%	26,34%	29,41%

Forrás: TeIR, Nemzeti Munkaügyi Hivatal

A magasan kvalifikált munkaerőre nagyobb kereslet van a foglalkoztatók irányából, így szakirányú továbbképzésekkel az elhelyezkedés esélyeit jelentősen lehet javítani. Ugyanakkor fontos a munkavállalók számára a korrekt munkafeltételek biztosítása, és a munkába való eljutás kedvező biztosítása.



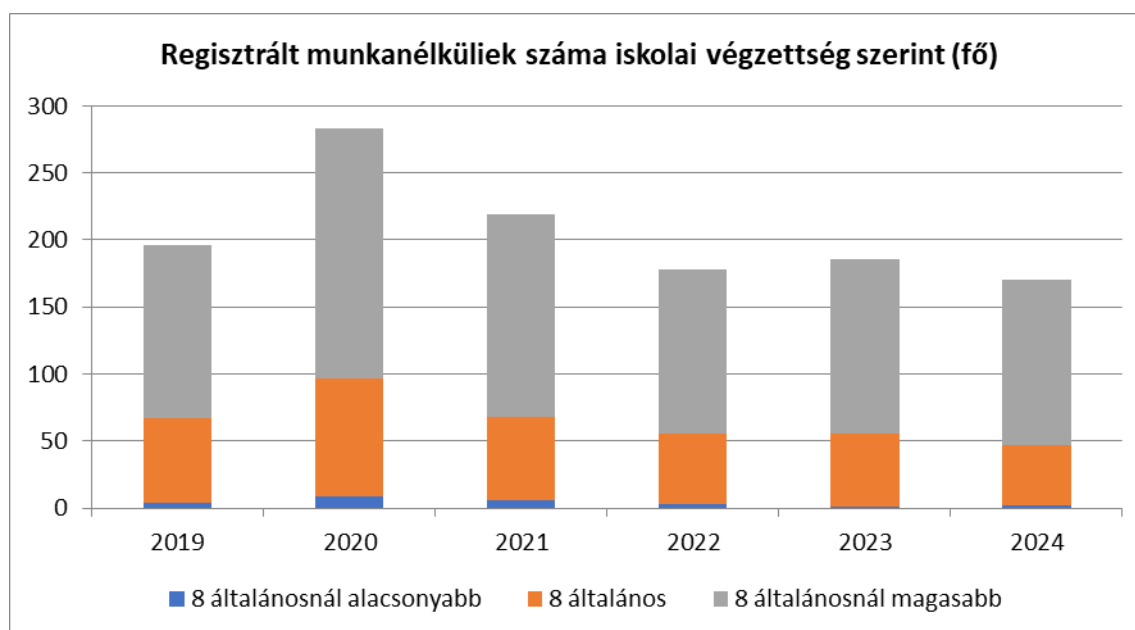
b) alacsony iskolai végzettségűek foglalkoztatottsága;

A munkanélküliek iskolai végzettségét tekintve látható, hogy a 8 általánosnál magasabb iskolai végzettséggel rendelkezők magasabb aránnyal szerepelnek a nyilvántartott álláskeresők között, míg a legkisebb arányban a 8 általánosnál alacsonyabb iskolai végzettségűek állnak. Ez az adat nem támasztja alá azt a feltételezést, hogy magasabb iskolai végzettségűek nagyobb arányban találnak munkalehetőséget, melynek az oka az lehet, hogy a munkaadói oldalról felmerülő humán erőforrás igény nem találkozik a munkavállalói kínálattal, így a munkalehetőségek nem találkoznak a célcsoporttal.

**3.2.4. számú táblázat - Regisztrált munkanélküliek/nyilvántartott álláskeresők száma iskolai végzettség szerint**

Év	Regisztrált munkanélküliek/nyilvántartott álláskeresők száma összesen (TS 052)	Regisztrált munkanélküliek/nyilvántartott álláskeresők megoszlása iskolai végzettség szerint					
		8 általánosnál alacsonyabb végzettség (TS 036)		Általános iskolai végzettség (TS 035)		8 általánosnál magasabb iskolai végzettség	
		Fő	%	Fő	%	Fő	%
2019	196	4	2,04%	63	32,14%	129	65,82%
2020	283	9	3,18%	88	31,10%	186	65,72%
2021	219	6	2,74%	62	28,31%	151	68,95%
2022	178	3	1,69%	53	29,78%	122	68,54%
2023	186	1	0,54%	55	29,57%	130	69,89%
2024	170	2	1,18%	45	26,47%	123	72,35%

Forrás: TeIR, Nemzeti Munkaügyi Hivatal



- c) közfoglalkoztatás, közfoglalkoztatásból az elsődleges munkaerőpiacra történő átlépés lehetőségei;

A közfoglalkoztatás által nyújtott lehetőségeket Dorog városa igyekszik kihasználni. Főleg a város külső képének javításában – utak, közterületek tisztítása, az önkormányzati területek karbantartása - a feladat. Látható, hogy az elmúlt években a közfoglalkoztatottak száma folyamatosan csökkent, a foglalkoztatásuk elsősorban a nyílt munkaerőpiacra való belépéssel történik.

3.2.5. számú táblázat - Foglalkoztatáspolitikai		
Év	Aktív foglalkoztatás-politikai eszközökkel támogatottak száma (TS 050)	Közfoglalkoztatottak száma (TS 055)
	Fő	(éves átlag - fő)
2019	57	29
2020	147	17
2021	42	16
2022	22	17
2023	4	9
2024	33	2

Forrás: TeIR, Nemzeti Munkaügyi Hivatal



- d) a foglalkoztatáshoz való hozzáférés esélyének mobilitási, információs és egyéb tényezői; közlekedés, potenciális munkalehetőségek, tervezett beruházások, lehetséges vállalászási területek, helyben/térségben működő foglalkoztatási programok;

A foglalkoztatáshoz való egyenlő hozzáférés közlekedési szempontból biztosított, tekintettel arra, hogy Dorog a járási terület közepén helyezkedik el és a főutaknak köszönhetően mindegyik járási településről könnyen megközelíthető gépjárművel és tömegközlekedési járművel. Vasúti szempontból is Dorog kiváló helyen fekszik, mivel a főváros könnyen megközelíthető. A településen van helyi autóbusz közlekedés, a távolsági autóbuszok érintik a vasútállomást. A fenntartható közlekedés jegyében folyamatban fejlődnek a települési kerékpáros kapcsolatok, kerékpárutak épültek és épülnek. A járdák, utak állapota kielégítő, folyamatosak a felújítások, az akadálymentes közlekedés a város több pontján biztosított.

A foglalkoztatáshoz való jobb hozzáférést Dorog Város Önkormányzata iparterület infrastrukturális feltételeinek fejlesztésével kívánja elősegíteni a város.

- e) fiatalok foglalkoztatását és az oktatásból a munkaerőpiacra való átmenetet megkönnyítő programok a településen; képzéshez, továbbképzéshez való hozzáférésük;

Dorog megőrzi alap-és középfokú oktatási szerepkörét, miközben az oktatás színvonala fokozatosan emelkedik. Három általános iskola és egy gimnázium segíti a fiatalok oktatását. A tanterv részévé válik a környezettudatos szemlélet, a környezetvédelem fontosságának átadása a fiatal korosztályok számára.

Felsőfokú, illetve tágabb szakiskolai oktatás terén a város a környezetében könnyen elérhető településekre támaszkodik. (Budapest, Esztergom, Piliscsaba) A későbbiekben efelől nem várható, és nem is szükséges változtatás.

<b>3.2.6. számú táblázat - Pályakezdő álláskeresők száma</b>		
<b>Év</b>	<b>Nyilvántartott álláskeresők száma (TS 052)</b>	<b>Nyilvántartott pályakezdő álláskeresők száma (TS 053)</b>
	<b>Fő</b>	<b>Fő</b>
2019	196	6
2020	283	20
2021	219	5
2022	178	8
2023	186	8
2024	170	4

Forrás: TeIR, Nemzeti Munkaügyi Hivatal

Nyilvántartott pályakezdő az a személy, aki a 25. életévét – felsőfokú végzettségű személy esetén 30. életévét – be nem töltött, a munkaviszony létesítéséhez szükséges feltételekkel rendelkező, az állami foglalkoztatási szerv által nyilvántartott álláskereső. További feltétel, hogy álláskeresési ellátásra a tanulmányainak befejezését követően nem szerzett jogosultságot.



- f) munkaerő-piaci integrációt segítő szervezetek és szolgáltatások feltérképezése, szakképzéshez, felnőttképzéshez és egyéb munkaerő-piaci szolgáltatásokhoz való hozzáférés, helyi foglalkoztatási programok;
- g) mélyszegénységben élők és romák települési önkormányzati saját fenntartású intézményekben történő foglalkoztatása;
- h) hátrányos megkülönböztetés a foglalkoztatás területén;  
Az önkormányzatnak nincsen tudomása hátrányos megkülönböztetésről a foglalkoztatás területén.
- i) digitális ismeretek megszerzésének és hozzáféréseinek lehetőségei.

Dorog Város Önkormányzata együttműködési megállapodást kötött Komárom-Esztergom Vármegyei Kormányhivatal Esztergomi Járási Hivatallal.

Az együttműködés célja, hogy az együttműködő szervezetek tevékenysége nyomán biztosítottá válják a célcsoportba tartozó nem tanuló, nem dolgozó (Not in Education, Employment, or Training, röviden: „NEET”), és a Nemzeti Foglalkoztatási Szolgálat regiszterében álláskeresőként nem szereplő, azaz inaktív fiatalok felkutatása, elérése és számukra személyre szabott segítség nyújtása különböző típusú foglalkoztatást elősegítő szolgáltatások és támogatások által. Mindezt annak érdekében, hogy a fiatalok minél rövidebb időt töltsenek munkanélküliségben, inaktivitásban így egyéni élethelyzetük, valamint munkaerőpiaci pozíciójuk javuljon. Kiemelt figyelmet igényelnek azon 30 év alatti, NEET célcsoportba tartozó, fiatalok, akik a program szempontjából hátrányos helyzetűnek minősülnek, vagyis akik

**tartósan álláskeresők**, azaz akik legalább 12 hónapja folyamatosan munkanélküliek, vagy

**alacsony iskolai végzettséggel rendelkeznek**, azaz legfeljebb az általános iskola 8 osztályát végezték el, vagy

**vidéki térségben élnek**, azaz az urbanizáció foka szerinti besorolás szerint „ritkán lakottnak” számító területen élnek, vagy

**kisgyermeket nevelnek**, azaz 12 évnél fiatalabb gyermeket nevelő szülők, vagy

**roma származásúak** a saját nyilatkozatuk alapján, vagy

a foglalkoztatást elősegítő és a munkanélküliek ellátásáról szóló 1991. évi IV. tv. 58.§ (5) m) pont szerinti **megváltozott munkaképességű személyek**, vagy

**ápolási feladatokat ellátó személyek**, azaz akik ápolási díjban részesülnek, vagy részesültek a programba vonás napját megelőző 3 hónapban legalább egy napig.

Együttműködő felek megállapodnak abban, hogy a megerősített Ifjúsági Garancia Rendszer (a továbbiakban: IGR) keretében megvalósuló GINOP\_Plusz-4.1.1-23 Ifjúsági Garancia Plusz projekt vonatkozásában kívánnak együttműködni.

### 3.3 Pénzbeli és természetbeni szociális ellátások, aktív korúak ellátása, munkanélküliséghez kapcsolódó támogatások

Dorog Város Önkormányzata Képviselő-testületének 13/2022. (IX. 30.) önkormányzati rendelete a pénzbeli és természetbeni támogatások és személyes gondoskodást nyújtó gyermekjóléti alapellátásokról

3. § (1) Pénzbeli és természetbeni támogatások:

a) települési támogatás

b) köztemetés

c) kamatmentes kölcsön

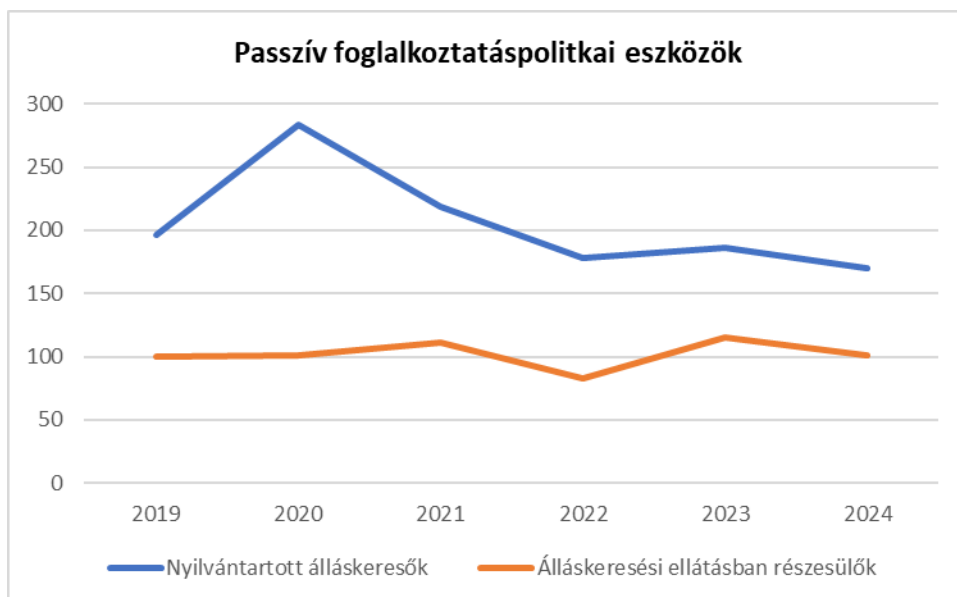
(2) Személyes gondoskodást nyújtó gyermekjóléti alapellátások:

a) gyermekjóléti szolgálatatás

b) gyermekek napközbeni ellátása

<b>3.3. 1. számú táblázat - Passzív foglalkoztatás-politikai eszközök - Álláskeresők ellátásai I.</b>				
<b>Év</b>	<b>Nyilvántartott álláskeresők száma (TS 052)</b>		<b>Álláskeresési ellátásban részesülő nyilvántartott álláskeresők száma (TS 047)</b>	
	<b>Fő</b>	<b>15-64 év közötti népesség %-ában</b>	<b>Fő</b>	<b>Nyilvántartottak %-ában</b>
2019	196	2,44%	100	51,02%
2020	283	3,60%	101	35,69%
2021	219	2,84%	111	50,68%
2022	178	2,33%	83	46,63%
2023	186	2,43%	115	61,83%
2024	170	2,26%	101	59,41%

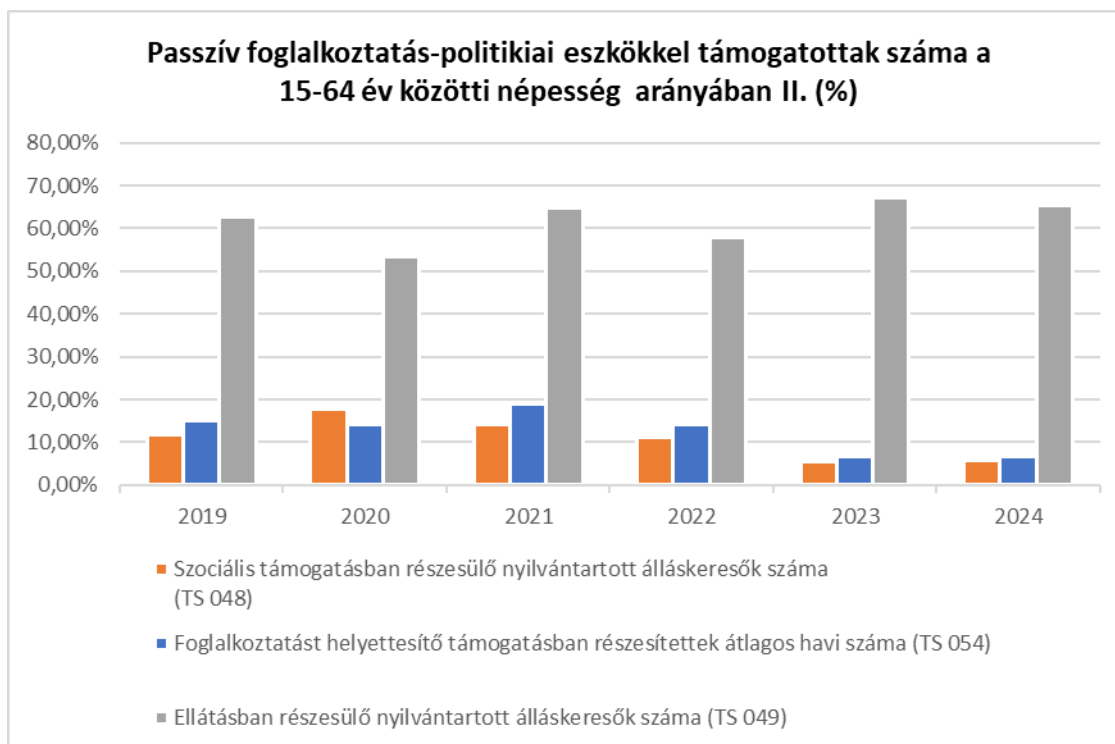
Forrás: TeIR, Nemzeti Munkaügyi Hivatal



**3.3.2. számú táblázat - Passzív foglalkoztatás-politikai eszközök - Álláskeresők ellátásai II.**

Év	Szociális támogatásban részesülő nyilvántartott álláskeresők száma (TS 048)		Foglalkoztatást helyettesítő támogatásban részesítettek átlagos havi száma (TS 054)		Ellátásban részesülő nyilvántartott álláskeresők száma (TS 049)	
	Fő	Nyilvántartottak %-ában	Fő	Nyilvántartottak %-ában	Fő	Nyilvántartottak %-ában
2019	23	11,73%	30	15,14%	123	62,76%
2020	50	17,67%	40	14,30%	151	53,36%
2021	31	14,16%	42	19,04%	142	64,84%
2022	20	11,24%	25	14,06%	103	57,87%
2023	10	5,38%	12	6,61%	125	67,20%
2024	10	5,88%	11	6,62%	111	65,29%

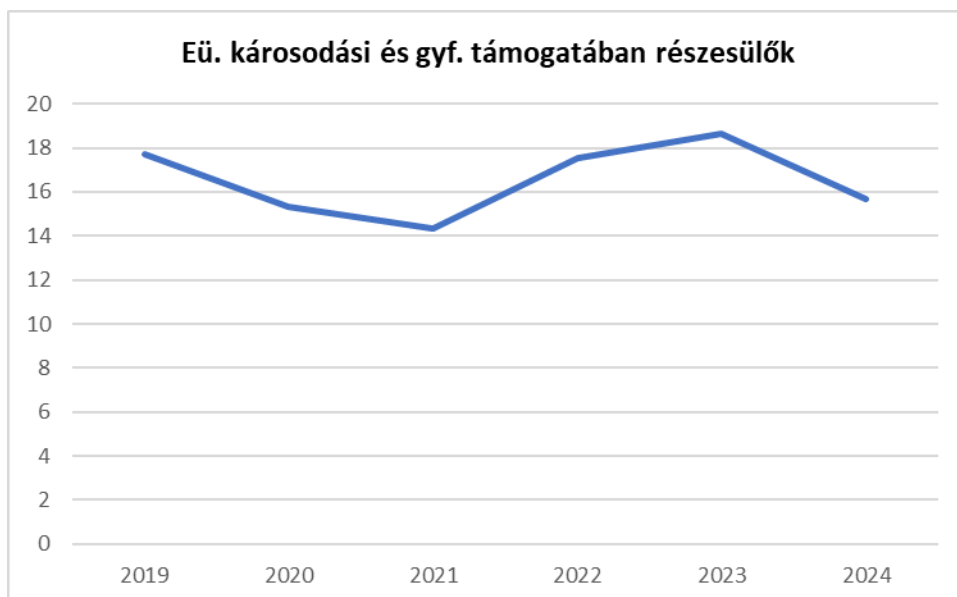
Forrás: TeIR, Nemzeti Munkaügyi Hivatal



**3.3.3. számú táblázat - Egészségkárosodási és gyermekfelügyeleti támogatás**

Év	Egészségkárosodási és gyermekfelügyeleti támogatásban részesítettek havi átlagos száma (TS 056)
	fő
2019	18
2020	15
2021	14
2022	18
2023	19
2024	16

Forrás: TeIR, KSH



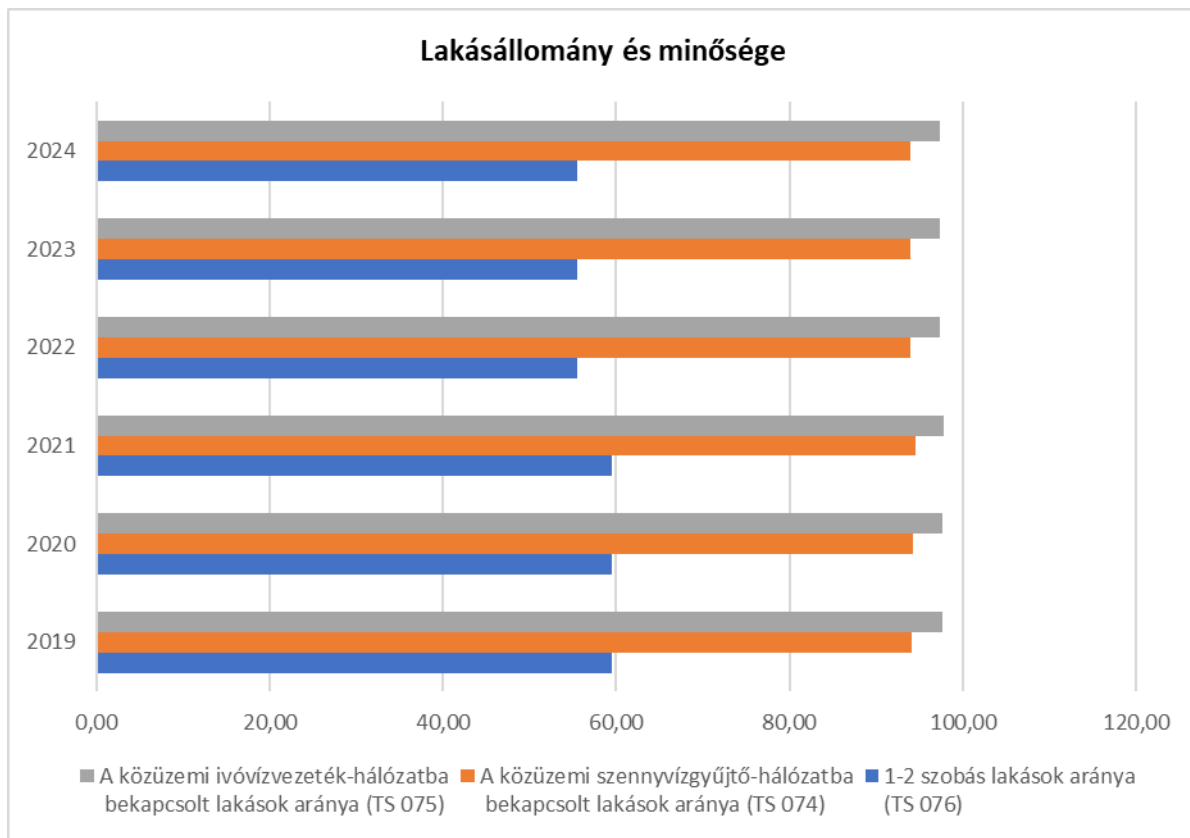
### 3.4 Lakhatás, lakáshoz jutás, lakhatási szegregáció

E fejezetben a lakhatáshoz kapcsolódó területet elemezzük, kiemelve a bérlakás-állományt, a szociális lakhatást, az egyéb lakáscélra nem használt lakáscélú ingatlanokat, feltárva a településen fellelhető elégtelen lakhatási körülményeket, veszélyeztetett lakhatási helyzeteket és hajléktalanságot, illetve a lakhatást segítő támogatásokat. E mellett részletezzük a lakhatásra vonatkozó egyéb jellemzőket, elsősorban a szolgáltatásokhoz való hozzáférést.

**3.4.1. számú táblázat - Lakásállomány**

Év	Lakásállomány (db) (TS 073)	Épített lakások száma (TSv 077)	Épített lakások száma 1000 lakásra (TS 078)	1-2 szobás lakások aránya (TS 076)	A közüzemi szennyvízgyűjtő- hálózatba bekapcsolt lakások aránya (TS 074)	A közüzemi ivóvízvezeték- hálózatba bekapcsolt lakások aránya (TS 075)
	db	db	db	%	%	%
2019	5172	3	0,58	59,45	94,12	97,62
2020	5173	1	0,19	59,44	94,20	97,70
2021	5175	2	0,39	59,44	94,49	97,76
2022	5205	0	0,00	55,52	93,95	97,33
2023	5210	5	0,96	55,47	93,99	97,43
2024	5220	10	1,92	55,56	93,97	97,34

Forrás: TeIR, KSH Tstar, önkormányzati adatok



*a) bérlakás-állomány*

Az önkormányzati bérlakások többsége az alábbi lakótelepeken és egyéb ingatlanban található:

Lakótelep	Társasház	Kertes ház
Baross Gábor ltp. 78 db	Legény Pál u. 4 db	Rákóczi Ferenc u. 13 db
Borbála ltp. 18 db	Hungária ltp. 5 db	
Hám Kálmán ltp. 59 db	Bányász körönd 11 db	
Schmidt Sándor ltp. 11 db		
Zsigmondy Vilmos ltp. 100 db.		
266 db	20 db	13 db
összesen: 299 db		

### 3.4.2. számú táblázat - Bérlakás és szociális lakás állomány **opcionális (önkormányzati adatok)**

Év	Lakásállomány (db) (TS 073)	Ebből elégtelen lakhatási körülményeket biztosító lakások száma	Bérlakás állomány (db)	Ebből elégtelen lakhatási körülményeket biztosító lakások száma	Szociális lakásállomány (db)	Ebből elégtelen lakhatási körülményeket biztosító lakások száma	Egyéb lakáscélra használt nem lakáscélú ingatlanok (db)
	db	db	db	db	db	db	db
2019	5 172	n.a.	299	n.a.	n.a.	n.a.	n.a.
2020	5 173	n.a.	299	n.a.	n.a.	n.a.	n.a.
2021	5 175	n.a.	299	n.a.	n.a.	n.a.	n.a.
2022	5 205	n.a.	299	n.a.	n.a.	n.a.	n.a.
2023	5 210	n.a.	299	n.a.	n.a.	n.a.	n.a.
2024	5 220	n.a.	299	n.a.	n.a.	n.a.	n.a.

Forrás: TeIR, KSH Tstar, önkormányzati adatok



b) szociális lakhatás

Nem releváns

c) egyéb lakáscélra használt nem lakáscélú ingatlanok

Nem releváns

e) lakhatást segítő támogatások

Települési támogatásban 2024-ben 21 fő részesült az alábbiak szerint:

- Támogatásban részesültek száma: 21 fő
- A támogatásban részesültek közül gyermeket nevelők: 13 kk. 6 család
- Rendkívüli támogatás (egy vagy több alkalommal) : 0 fő
- Temetési támogatás: 0 fő, köztemetés 11 fő.

Települési támogatásban 2025-ben 14 fő részesült az alábbiak szerint:

- Támogatásban részesültek száma: 14
- A támogatásban részesültek közül gyermeket nevelők: 7 kk. 4 család
- Rendkívüli támogatás (egy vagy több alkalommal): 0 fő
- Temetési támogatás: 0 fő, köztemetés 5 fő.

Születési támogatásban részesülők száma (Baba-mama csomag) fő:

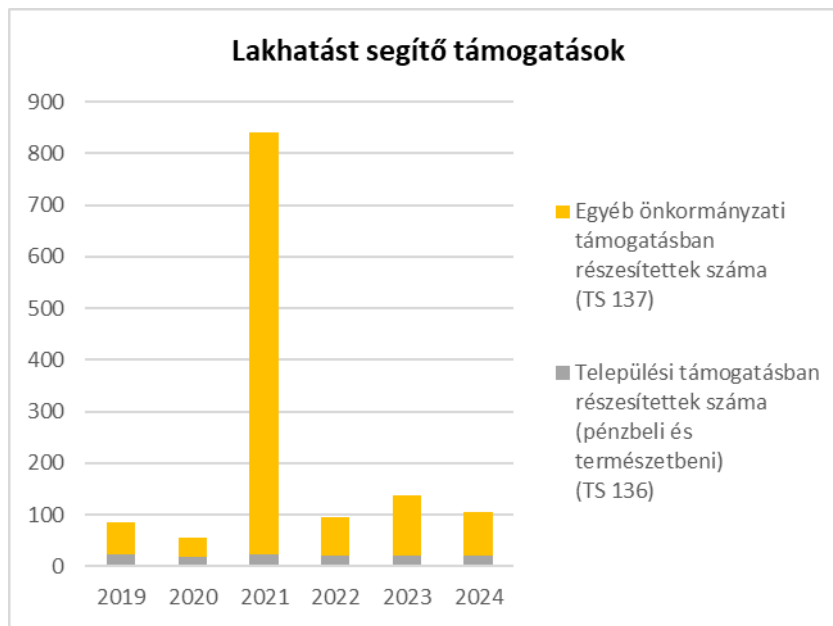
- 2022-94 fő
- 2023-83 fő
- 2024-81 fő
- 2025-58 fő

Ösztöndíjban részesülők száma (fő) Felsőoktatásban tanulók támogatása/fő:

- 2022-75 fő
- 2023-82 fő
- 2024- 84 fő
- 2025-121 fő

<b>3.4.3. számú táblázat - Lakhatást segítő támogatások</b>		
<b>Év</b>	<b>Települési támogatásban részesítettek száma (pénzbeli és természetbeni) (TS 136)</b>	<b>Egyéb önkormányzati támogatásban részesítettek száma (TS 137)</b>
	<b>Fő</b>	<b>Fő</b>
2019	23	62
2020	19	37
2021	22	818
2022	21	75
2023	20	118
2024	21	84

Forrás: TeIR, KSH Tstar



#### f) eladósodottság

A krízishelyzet jellegétől függően, adott esetben több szervezet, intézmény sok esetben egymást kiegészítve próbál hatékony segítséget nyújtani a rászorulóknak. Ide sorolható a kialakult rendkívüli élethelyzetben adható önkormányzat által biztosított települési támogatás, a helyi szociális szolgáltatások igénybevétele (idősek otthona, Tábita Alapszolgálati Központ, gyermekjóléti szolgálat, Térségi Alapellátó Szolgálat, stb), illetve más településeken működő anyaotthonok, családok átmeneti otthona, hajléktalan szállók bevonása szükség esetén.

#### g) lakhatás egyéb jellemzői: külterületeken és nem lakóövezetben elhelyezkedő lakások, minőségi közszolgáltatásokhoz, közműszolgáltatásokhoz, közösségi közlekedéshez való hozzáférés bemutatása

A város célja a kommunális infrastruktúra (ivóvíz-, szennyvíz-hálózatok, szennyvízkezelés, hulladékgazdálkodás) elemeinek és a környezeti biztonságot szolgáló hálózatos rendszerek (ivóvízbázisok, csapadékvíz elvezető rendszer) fenntarthatósági elvek mentén történő folyamatos megújítása és fejlesztése, amely az ellátás-, és környezetbiztonság szinten tartásához, illetve növeléséhez egyaránt hozzájárul. A karbantartás, fejlesztés, kiépítés során elsődleges szempont az energiahatékonyság növelése, a klímaváltozáshoz való alkalmazkodás

Az önkormányzat lakásgazdálkodását a – lakások és helyiségek bérletére, valamint az elidegenítésükre vonatkozó egyes szabályokról szóló – 1993.évi. LXXVIII. törvény, valamint Dorog Város Önkormányzata Képviselő-testületének 14/2023. (IX.29.) önkormányzati rendelete szabályozza.

Településünkön nincsenek kirívó esetek a veszélyeztetett lakhatás területén.

A jelentkező problémákat az önkormányzat a családsegítő szolgálattal és a civil szervezetekkel igyekszik kezelni és megoldani.

### 3.5 Telepek, szegregátumok helyzete

#### a) a telep, /szegregátum mint lakókörnyezet jellemzői (kiterjedtsége, területi elhelyezkedése, megközelíthetősége, a közösségi közlekedés, és a munkába jutás egyéb lehetőségei, lakásállományának állapota, közműellátottsága, közszolgáltatásokhoz való hozzáférés lehetőségei, egyéb környezet-egészségügyi jellemzői);

Ebben az esetben nem releváns.

b) a telepen, /szegregátumokban élők általános jellemzői és társadalmi problémák szempontjából főbb mutatói: életkori megoszlás, iskolai végzettség, foglalkoztatottsági helyzet, segélyezettek, hátrányos, halmozottan hátrányos helyzetű gyermekek aránya;

Ebben az esetben nem releváns.

c) a szegregációval veszélyeztetett területek, a lakosság területi átrendeződésének folyamatai.

Ebben az esetben nem releváns.

Dorog város közigazgatási területén szegregátum nem található.

### 3.6 Egészségügyi és szociális szolgáltatásokhoz való hozzáférés

a) az egészségügyi alapszolgáltatásokhoz, szakellátáshoz való hozzáférés

A települési önkormányzat feladatai az egészségügyi alapellátás körében 2015. évi CXXIII. törvény szabályozza az egészségügyi alapellátásról

5. § (1) A települési önkormányzat az egészségügyi alapellátás körében gondoskodik:

a) a háziorvosi, házi gyermekorvosi ellátásról,

b) a fogorvosi alapellátásról,

c) az alapellátáshoz kapcsolódó fogorvosi ügyeleti ellátásról, valamint Budapest területén az alapellátáshoz kapcsolódó háziorvosi és házi gyermekorvosi ügyeleti ellátásról, és

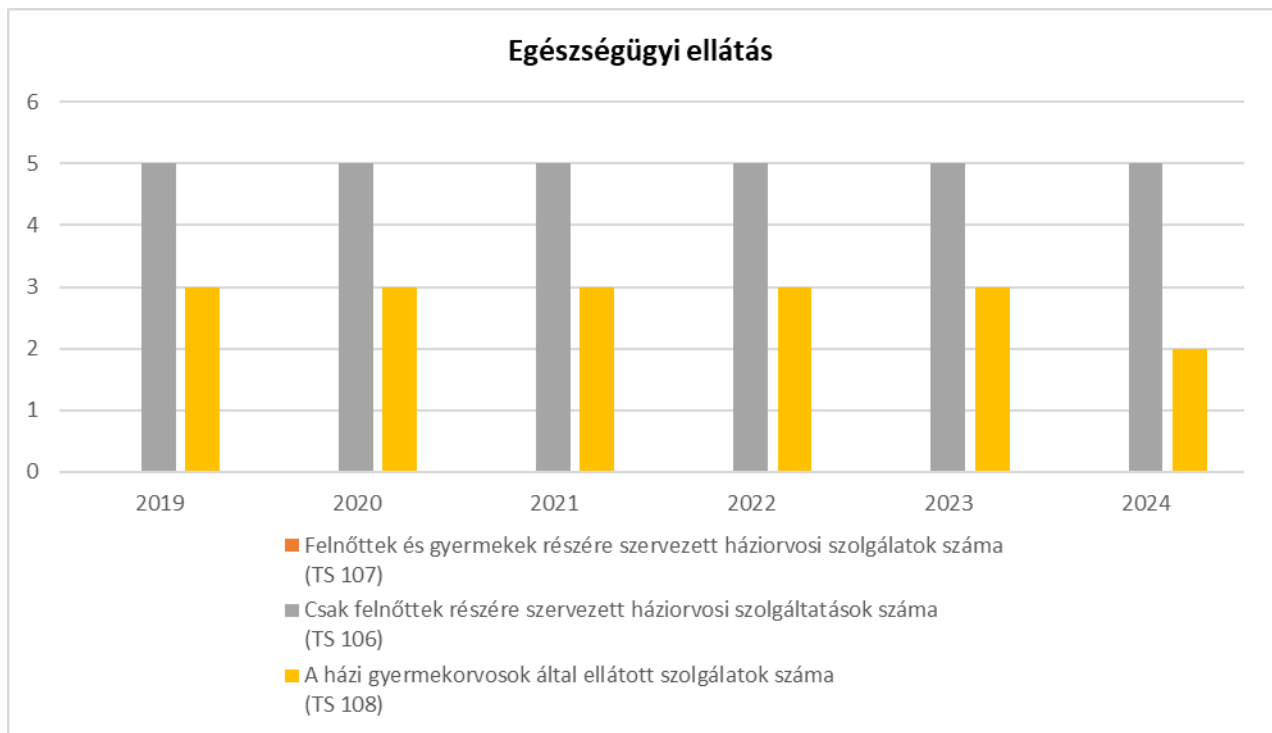
e) az iskola-egészségügyi ellátásról.

(2) Az alapellátás nyújtását érintő jogviszony megváltoztatásáról szóló döntésének meghozatala során a települési önkormányzat kikéri az alapellátást végző orvos, illetve védőnő véleményét

3.6.1. számú táblázat – Egészségügyi ellátás						
Év	Felnőttek és gyermekek részére szervezett háziorvosi szolgálatok száma (TS 107)	Csak felnőttek részére szervezett háziorvosi szolgáltatások száma (TS 106)	A házi gyermekorvosok által ellátott szolgálatok száma (TS 108)	Gyógyszertárak és fiókgyógyszertárak száma (TS 110)	Közgyógyellátási igazolvánnyal rendelkezők száma (alanyi és normatív alapon kiadott) (TS 133)	Ápolási díj, alanyi jogon: támogatásban részesítettek évi átlagos száma (TS 135)
	db	db	db	db	Fő	Fő
2019	0	5	3	3	250	34,41
2020	0	5	3	3	253	33,97
2021	0	5	3	3	232	29,57
2022	0	5	3	3	263	28,76
2023	0	5	3	3	261	24,17
2024	0	5	2	3	235	20,31

Forrás: TeIR, KSH

Tstar



Településünkön öt felnőtt háziorvosi körzet, kettő gyermek háziorvosi körzet, öt védőnői körzet és három fogorvosi körzet biztosítja az alapellátást. Fogorvosi ügyelet a megyeszékhelyen, Tatabányán elérhető.

A szakorvosi rendelőben az alábbi szakellátások biztosítottak:

- belgyógyászat
- bőrgyógyászat
- diabetológia
- érsebészet
- fizioterápia
- fül-orr-gégészet
- gastroenterológia
- ideggyógyászat
- nőgyógyászat
- onkológia
- ortopédia
- proctológia
- pszichiátria
- reumatológia
- röntgen és ultrahang
- sebészet
- szemészet
- tüdőgyógyászat
- urológia

b) prevenciós és szűrőprogramokhoz (pl. népegészségügyi, koragyermekkorai kötelező szűrésekhez) való hozzáférés

A népegészségügyi, koragyermekkorai kötelező szűrésekhez való hozzáférés a lakosság számára biztosított, a szűrések térítésmentesen és önkéntes bejelentkezés alapján hozzáférhetők.

A prevenciós és szűrőprogramok szervezésének hagyománya van. A programok az egészséget szolgáló egyéni magatartásminták kialakítását célozzák a lakosság körében, főként a gyermekek, idősek, illetve a magas kockázatú célcsoportokra fókuszálva. Városunkban rendszeresen megszervezésre kerül, hogy a Komárom-Esztergom Vármegyei Kormányhivatal Járási Népegészségügyi Intézet által biztosított úgynevezett szűrő busz, a lakosság rendelkezésére álljon. Ezen kívül Dorog Város Egyesített Sportintézménye összefogva a háziorvosi praxisokkal rendszeres szűrő programokat biztosít az itt élők számára.

c) fejlesztő és rehabilitációs ellátáshoz való hozzáférés

A pedagógiai szakszolgálat biztosítja a gyógypedagógiai tanácsadást, korai fejlesztés és gondozás, konduktív pedagógiai ellátás, logopédiai ellátást, a gyógytestnevelést. A nevelési tanácsadás a beilleszkedési, tanulási, magatartási nehézséggel küzdő gyermekek problémáinak feltárását, szakvéleményezését, habilitációs célú foglalkoztatását, valamint iskolakezdéshez szükséges szakvélemény készítését foglalja magában.

A Pedagógiai Szakszolgálat szolgáltatásai elérhetőek Dorog városában, de kevesebb óraszámban, mint a szükséges.

d) közétkeztetésben az egészséges táplálkozás szempontjainak megjelenése

A gyermekek egészséges fejlődésének alapfeltétele az egészséges étkezés. Az önkormányzat minden köznevelési intézményben, a bölcsődében, az idősek klubjában és az idősek otthonában megszervezi a közétkeztetést, amely megfelel az érintett korosztály egészséges étrendjére vonatkozó elvárásoknak. A szolgáltató minőségi és mennyiségi ellenőrzése folyamatos.

Dorog Város Önkormányzata a közbeszerzési eljárása során külön figyelmet fordít, hogy szerződő partnere figyelembe vegye az egészséges táplálkozás szabályait.

e) sportprogramokhoz való hozzáférés

Dorog Város Egyesített Sportintézménye rendszeresen szervez sport és életmód váltó programokat, melyben ingyenesen egészségügyi, táplálkozás, egészséges életmód kialakítása, kiemelt célcsoport a kisgyermekes szülők és a szépkorúak csoportja.

f) személyes gondoskodást nyújtó szociális szolgáltatásokhoz való hozzáférés biztosított

A személyes gondoskodást nyújtó szociális szolgáltatásokhoz való hozzáférést az önkormányzat rendeletei szabályozzák;

Dorog Város Önkormányzatának 7/2012. (II.24.) önkormányzati rendelete a Dorog Város Önkormányzata által fenntartott személyes gondoskodást nyújtó intézmények, illetve szolgáltatások igénybevételéről

Dorog Város Önkormányzatának 10/2012. (III.9.) önkormányzati rendelete a Térségi Szociális Alapellátó Szolgálat által nyújtott ellátásokról, azok igénybeviteléről és a fizetendő térítési díjról. A szabályozás azt a célt szolgálja, hogy minden rászoruló igénybe tudja venni a neki szükséges ellátást a számára elérhető, de reális térítési díjért. A jövedelemmel nem rendelkezők részére az ellátás térítési díjmentes.

Dorogi Szociális Központ biztosítja az idősek bentlakásos elhelyezését,

Dorog és Térsége Szociális Alapellátó Szolgálat biztosítja az idősek nappali ellátását, demens nappali ellátást és a szociális étkeztetést.

Tábita Alapszolgáltatási Központ biztosítja a házi segítségnyújtást.

g) drogprevenciós szolgáltatások;

Az általános iskolákban több alkalommal tart a dorogi rendvédelmi szerv munkatársa drogprevenciós előadást, ahol a fiatalok teljeskörű tájékoztatást kapnak.

h) hátrányos megkülönböztetés, az egyenlő bánásmód követelményének megsértése a szolgáltatások nyújtásakor;

Az önkormányzattal szemben a közszolgáltatások nyújtása során hátrányos megkülönböztetés, az egyenlő bánásmód követelményének megsértése miatt szankció megállapítására nem került sor.

- j) előnyben részesítési (hátránykompenzáló juttatások, szolgáltatások) a szociális és az egészségügyi ellátórendszer keretein belül.

A pénzbeli ellátások és a közszolgáltatások szervezése során pozitív diszkriminációval segítjük a célcsoporthoz tartozókat. Ez részben szabályozási eszközökkel, részben eljárások bevezetésével történik. A szociális ellátások és a szolgáltatások összehangoltan, koordináltan működnek, nagymértékben lefedik a szociális szükségleteket. A helyi szociális ellátórendszer középpontjában továbbra is a segítségre szoruló emberek állnak, akiknek színvonalas ellátása feltételezi az emberi értékek tiszteletben tartását. A helyi szociális szolgáltatások gyakorlatában a személyközpontú szociális munka folyamatosan biztosított, amely megteremti a hátrányos helyzetben élők támogatásának, az esélyegyenlőség megteremtésének feltételeit.

<b>3.6.2. Népkonyha</b>	
<b>Év</b>	<b>Népkonyhán kiosztott ételadagok száma (db)</b>
2019	n.a.
2020	n.a.
2021	n.a.
2022	n.a.
2023	n.a.
2024	n.a.

Forrás: Önkormányzati adat



\*nem releváns

### 3.7 Közösségi viszonyok, helyi közelet bemutatása

a) közösségi élet színterei, fórumai;

A településen élők számára rendelkezésre állnak a Gáthy Zoltán Városi Könyvtár és Helytörténeti Múzeum, Dorogi József Attila Művelődési Ház szolgáltatásai. Rendszeres ingyenes kulturális, közösségi és sport programok kerülnek megrendezésre. A helyi civil szervezetek sok embert megmozgató népszerű programokkal (kerékpár túrák, futó versenyek) várják az itt élőket.

<b>3.7.1. számú táblázat - Intézményi ellátottság (2022)</b>			
<b>Tornateremmel, tornaszobával ellátott köznevelési intézmények száma (intézmény székhelye szerint) (TS 102)</b>	<b>Sportcsarnok, sportpálya léte (TS 103)</b>	<b>A települési könyvtárak kikölcsonzött egységeinek száma (TS 104)</b>	<b>Közművelődési intézmények száma (TS 105)</b>
<b>db</b>	<b>van/nincs</b>	<b>db</b>	<b>db</b>
4	igen	21 577	5

Forrás: TeIR, KSH Tstar

b) közösségi együttélés jellemzői, konfliktuskezelési megoldások;

Dorogon etnikai konfliktus nem jellemző, ilyen eset az önkormányzatnak nem jutott tudomására

c) helyi közösségi szolidaritás megnyilvánulásai;

Dorog Város Önkormányzata, a városban működő intézmények, gazdasági és civil szervezetek, magánemberek szolidaritása, az egymás iránt érzett felelősség vállalása jól felismerhető a mindennapokban. Az adományozások, melyek épp úgy érkeznek magán személyektől, vállalkozóktól, mint nagyobb gazdasági szervezetektől, civil szervezetektől, rendszeresen segítik az arra rászorulókat életét. A Magyar Vöröskereszt Helyi Szervezete és a Máltai Szeretet Szolgálat Helyi Szervezete ebben kiemelt fontosságú. Az adományok közvetítésében a Szociális Alapellátó, Családsegítő és Gyermekjóléti Szolgálat munkatársai is részt vesznek, illetve rendszeresen érkezik adomány közvetlenül a Szolgálathoz, melyet a családsegítők célzottan tudnak eljuttatni a gondozott, rászoruló családok részére.

A 75 év feletti idősök minden évben ajándék utalványban részesülnek, melyet Dorog Város Önkormányzata biztosít számukra.

d) a helyben élő nemzetiségek kulturális sokszínűségének bemutatása és kulturális identitásuk megőrzésének lehetőségei;

Német Nemzetiségi Önkormányzat:

- a német nyelv kiegészítő alkalmazását az óvodai nevelésben,
- a német nyelv tanítását az alsó és középfokú oktatásban,
- a német nemzetiségi zenekar működési feltételeinek javítását,

az iskolai diák-cserék lehetőségeinek bővítését, és nem utolsósorban egy még eredetiben meglévő sváb házban, helytörténeti emlékház kialakítását, ahol megfelelő tárgyi, és egyéb eszközök bemutatásával lehetne a 300 éves múltra visszatekintő együttélés történelmi értékeit bemutatni.

### Dorogi Szlovák Nemzetiségi Önkormányzat

Feladatának tekinti a szlovák nemzetiség nyelvének ápolását, tárgyi és szellemi kultúrájának megőrzését, gyarapítását, egyéni és közösségi önazonosságuk megőrzését. A szlovák nemzetiséget megillető jogosultságok érvényesítése, érdekeinek védelme, képvisellete a legfőbb célkitűzés. Szilárdítja és mélyíti Dorog város szlovák lakosságának azonosság tudatát, ösztönzi őket a nemzetiségi hovatartozás vállalására. Védi a Dorogon élő szlovákok egyéni és kollektív jogait.

### Dorogi Roma Nemzetiségi Önkormányzat

A Roma Nemzetiségi Önkormányzat működtet többek között:

- egy táncsoportot, mely a **Crazy Dance** nevet viseli, a csapat évek óta nagyon jól működik, 2025-ben ünnepelte fennállásának 25. évfordulóját.

e) helyi lakossági önszerveződések.

Dorog Városa a dorogi székhelyű és Dorog területén kifejtett tevékenységet végző bejegyzett polgári önszerveződések támogatja. Dorogon számos, aktív tevékenységet folytató civil szervezet működik, a jó együttműködésnek köszönhetően önkormányzati rendezvényeinket is részt vesznek, több városi programon teret kapnak arra, hogy bemutatkozhassanak. Önkormányzatunk minden évben pályázati úton nyújt anyagi támogatást a településen működő civil szervezeteknek, hogy ezzel is gazdagítsa a város kulturális kínálatát, sportéletét.

### **3.8 A roma nemzetiségi önkormányzat célcsoportokkal kapcsolatos esélyegyenlőségi tevékenysége, partnersége a települési önkormányzattal**

A települési önkormányzat és a roma nemzetiségi önkormányzat partnersége megfelelő.

### **3.9 Következtetések: problémák beazonosítása, fejlesztési lehetőségek meghatározása.**

A mélyszegénységben élők és a romák helyzete, esélyegyenlősége vizsgálata során településünkön	
beazonosított problémák	fejlesztési lehetőségek
alacsony iskolai végzettség	továbbképzés, tanfolyamok szervezése
egészséges életmódra ösztönzés, ingyenes egészségügyi szűrővizsgálatokon keresztül	szűrésekben való részvétel, motiváció ingyenes programok által, szabadidős és sportolási lehetőségek további növelése, kedvezményes sportolási lehetőségek biztosítása

#### 4. A gyermekek helyzete, esélyegyenlősége, gyermekszegénység

##### 4.1 A gyermekek helyzetének általános jellemzői gyermekek száma, aránya, életkori megoszlása, demográfiai trendek

4.1. számú táblázat - Gyermekkorú népesség összetétele nemek és korcsoportok szerint (2.számú táblázatból)					
Korcsoport	Fő			Az állandó népességből a megfelelő korcsoportú nők és férfiak aránya (%)	
	Férfiak	Nők	Összesen (TS 003)	Férfiak (TS 005)	Nők (TS 007)
	Fő	Fő	Fő	%	%
<b>Állandó népesség száma</b> (férfiak TS 004, nők TS 006)	5 408	5 942	11350	47,65 %	52,35 %
<b>0-2 évesek</b> (összes száma TS 008, aránya TS 009)				2,57%	
<b>0-14 éves</b> (férfiak TS 010, aránya TS 011; nők TS 012, aránya TS 013)	736	715	1451	6,48%	6,30%
<b>15-17 éves</b> (férfiak TS 014, aránya TS 015; nők TS 016, aránya TS 017)	174	150	324	1,53%	1,32%

Forrás: TeIR, KSH Tstar

- a) veszélyeztetett és védelembe vett, hátrányos helyzetű, illetve halmozottan hátrányos helyzetű gyermekek, valamint fogyatékossgal élő gyermekek jellemzői, egészségügyi, szociális, lakhatási helyzete;

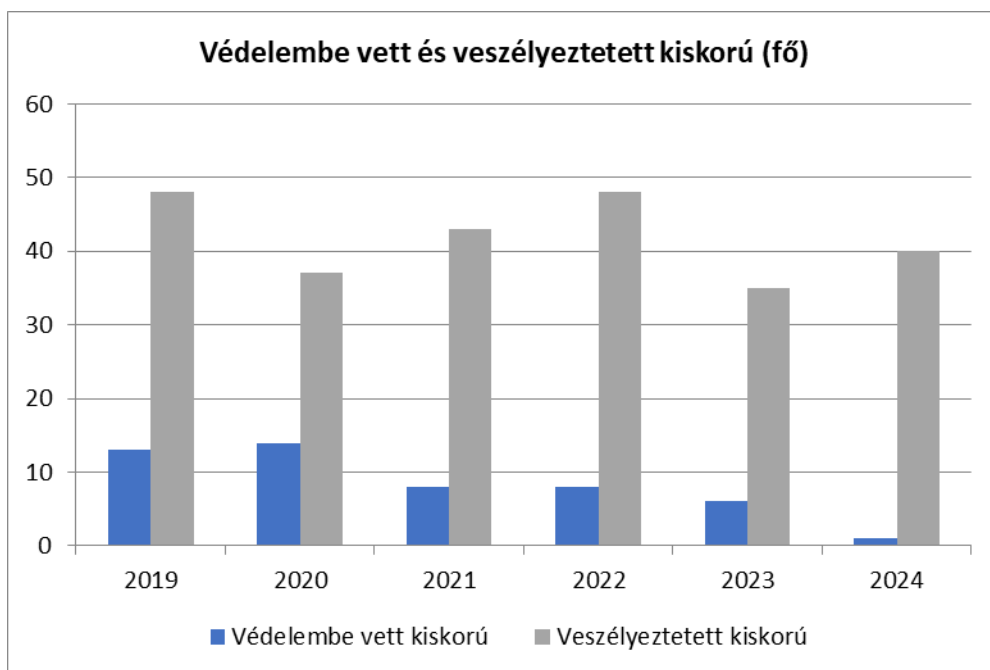
A veszélyeztetett kiskorúak száma 2020-ban enyhe csökkenést mutatott, majd ismét emelkedett. Az esetek között emelkedett számban fordul elő a szülők részéről gyermeknevelési, gyermekek részéről magatartási probléma, indokolatlan iskolai hiányzás. Az egyik leggyakrabban előforduló probléma a családok helytelen értékrend felállítása, ennek részbeni következménye az anyagi, megélhetési gond.

A védelembe vett gyermekek száma csökkenő tendenciát mutat.

A jelzőrendszer megfelelően, szakszerűen működött, 2024-ben 106 jelzés érkezett a Gyermekjóléti szolgálathoz.

4.1.1. számú táblázat - Védelembe vett és veszélyeztetett kiskorú gyermekek		
Év	Védelembe vett kiskorú gyermekek száma (TS 116)	Veszélyeztetett kiskorú gyermekek száma (TS 115)
	Fő	Fő
2019	13	48
2020	14	37
2021	8	43
2022	8	48
2023	6	35
2024	1	40

Forrás: TeIR, KSH Tstar

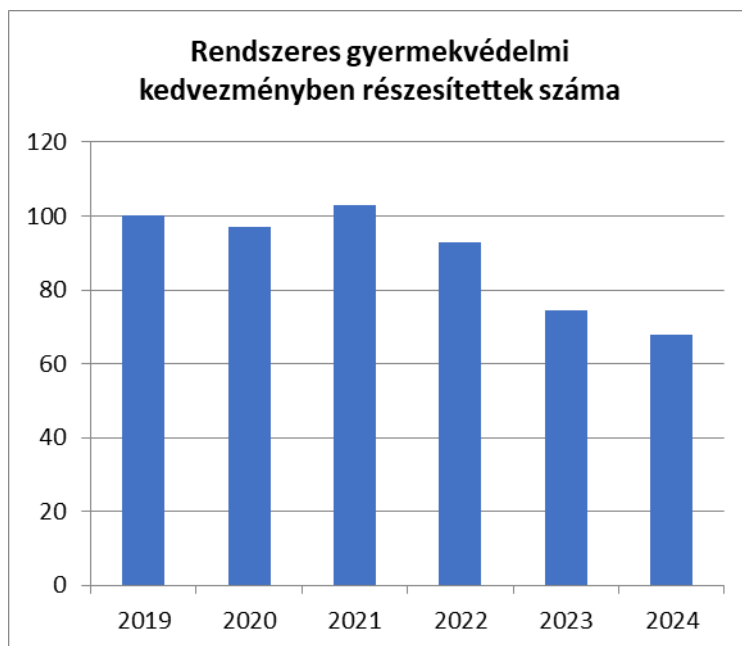


b) rendszeres gyermekvédelmi kedvezményben részesülők, valamint

Az utóbbi évek adatait vizsgálva a rendszeres gyermekvédelmi kedvezményre jogosult családok, illetve a családokban nevelkedő gyermekek számában jelentős csökkenés állapítható meg, mely az alábbi táblázatban jól követhető;

<b>4.1.2. számú táblázat - Rendszeres gyermekvédelmi kedvezményben részesítettek</b>	
<b>Év</b>	<b>Rendszeres gyermekvédelmi kedvezményben részesítettek évi átlagos száma (TS 111)</b>
	<b>Fő</b>
2019	100
2020	97
2021	103
2022	93
2023	75
2024	68

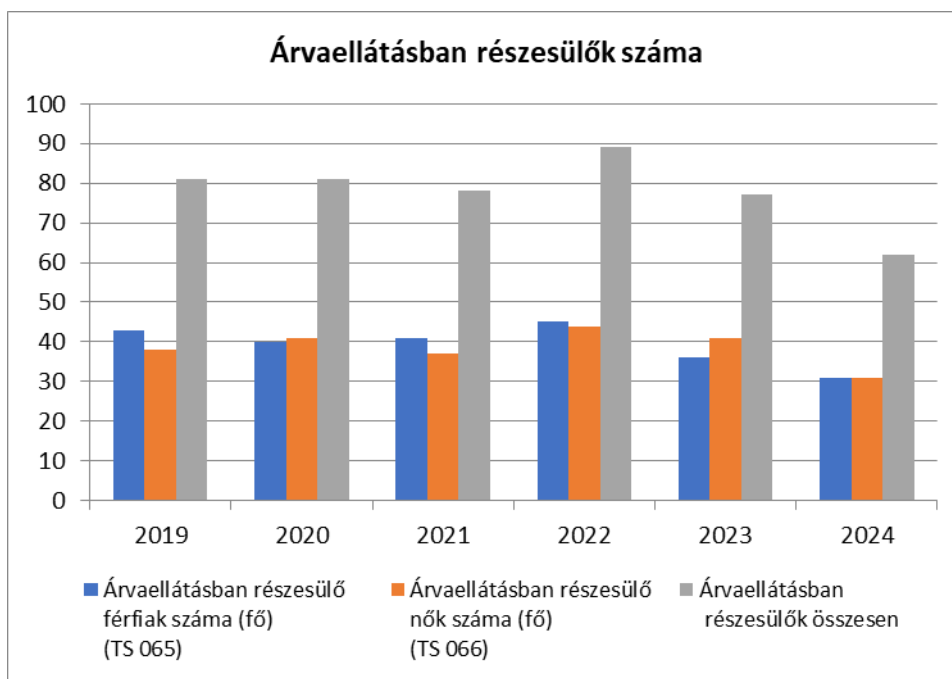
Forrás: TeIR, KSH Tstar, Önkormányzati adatok



- c) a gyermek jogán járó helyi juttatásokban részesülők helyzete;  
Ebben az esetben nem releváns.

4.1.3. számú táblázat - Árvaellátás			
Év	Árvaellátásban részesülő férfiak száma (fő) (TS 065)	Árvaellátásban részesülő nők száma (fő) (TS 066)	Árvaellátásban részesülők összesen
	Fő	Fő	Fő
2019	43	38	81
2020	40	41	81
2021	41	37	78
2022	45	44	89
2023	36	41	77
2024	31	31	62

Forrás: TeIR, KSH Tstar, Önkormányzati adatok



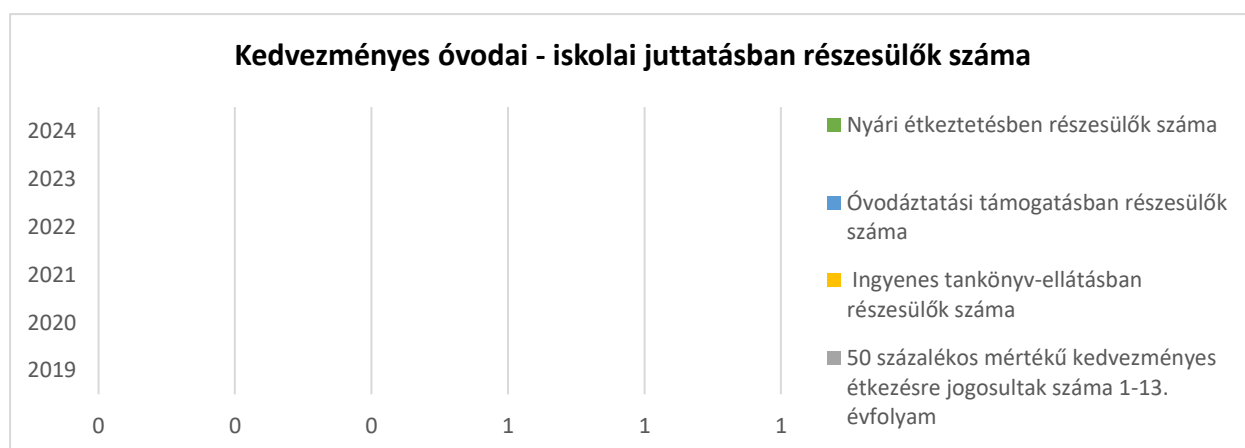
d) ingyenes vagy kedvezményes iskolai étkeztetésben részesülők jellemzői

A településen az ingyenes szünidei gyermekétkeztetés elérhető minden rászoruló számára.

**4.1.4. számú táblázat – Kedvezményes óvodai - iskolai juttatásokban részesülők száma (A táblázat kitöltése és elemzése opcionális.)**

Év	Ingyenes étkezésben résztvevők száma óvoda	Ingyenes étkezésben résztvevők száma iskola 1-8. évfolyam	50 százalékos mértékű kedvezményes étkezésre jogosultak száma 1-13. évfolyam	Ingyenes tankönyv-ellátásban részesülők száma	Óvodáztatási támogatásban részesülők száma	Nyári étkeztetésben részesülők száma
	Fő	Fő	Fő	Fő	Fő	Fő
2019	287	90	35	n.a.	n.a.	123
2020	220	76	21	n.a.	n.a.	86
2021	217	64	41	n.a.	n.a.	177
2022	288	71	56	n.a.	n.a.	261
2023	276	73	75	n.a.	n.a.	153
2024	266	68	74	n.a.	n.a.	77

Forrás: TeIR, KSH Tstar, Önkormányzati adatok



e) magyar állampolgársággal nem rendelkező gyermekek helyzete;

A magyar állampolgársággal nem rendelkező gyermekek helyzetéről az önkormányzat adatokkal nem rendelkezik.

f) állampolgársággal rendelkező, illetve magyar állampolgársággal nem rendelkező külföldről visszatért, hátrányos helyzetű családban élő gyerekek jellemzői.

Állampolgársággal rendelkező, illetve magyar állampolgársággal nem rendelkező, külföldről visszatért, hátrányos helyzetű családban élő gyerekekről az önkormányzat adatokkal nem rendelkezik.

**4.2 Szegregált, telepszerű lakókörnyezetben élő gyermekek helyzete, esélyegyenlősége**

Nem releváns

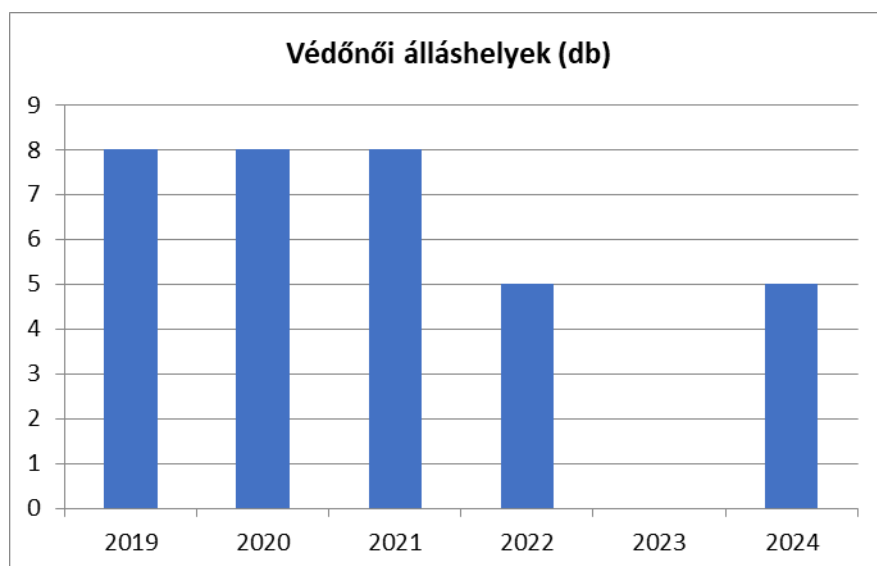
### 4.3 A hátrányos, illetve halmozottan hátrányos helyzetű, valamint fogyatékkal élő gyermekek szolgáltatásokhoz való hozzáférése

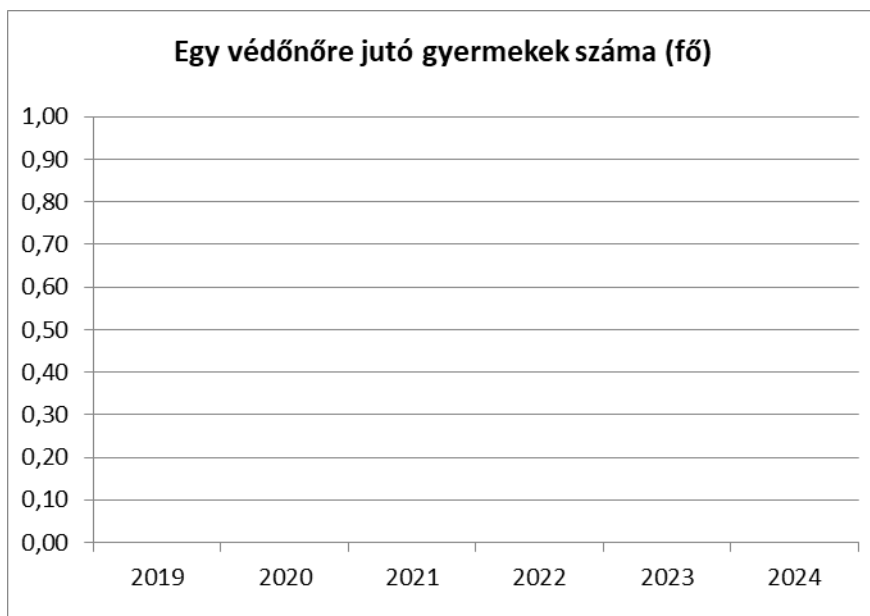
- a) védőnői ellátás jellemzői (pl. a védőnő által ellátott települések száma, egy védőnőre jutott ellátott, betöltetlen státuszok)

2023. július 1-jén lépett életbe az a törvénymódosítás, amelynek értelmében a védőnők feletti munkáltatói jogokat többé nem az önkormányzatok fogják gyakorolni, hanem a védőnők ezentúl a vármegyei irányító kórház alkalmazottai lesznek. A hatósági felügyeletet a Nemzeti Népegészségügyi Központ, a szakmai irányítást pedig az Országos Kórházi Főigazgatóság látja majd el. A védőnők rendkívül széleskörű feladatokat látnak el a település egészségügyi rendszerében, mellyel hozzájárulnak a felelős családtervezéshez, az anyák, illetve gyermekeik védelméhez, emellett lakossági célzott szűrővizsgálatok szervezésében is szerepet vállalnak. A védőnők látják el külön jogszabályban foglalt rendelkezések szerint a várandós anyák gondozását, továbbá az iskolai és óvodai védőnői szolgáltatást is.

4.3.1. számú táblázat – Védőnői álláshelyek száma			
Év	Betöltött védőnői álláshelyek száma (TS 109)	0-3 év közötti gyermekek száma	Átlagos gyermekszám védőnőnként
	db	Fő	Fő
2019	8	468	59
2020	8	449	56
2021	8	434	54
2022	5	398	90
2023	5	407	81
2024	5	316	63

Forrás: TeIR, KSH Tstar, Önkormányzati adatok





b) gyermekorvosi ellátás jellemzői (pl. házi gyermekorvoshoz, gyermek szakorvosi ellátáshoz való hozzáférés, betöltetlen házi gyermekorvosi praxisok száma)

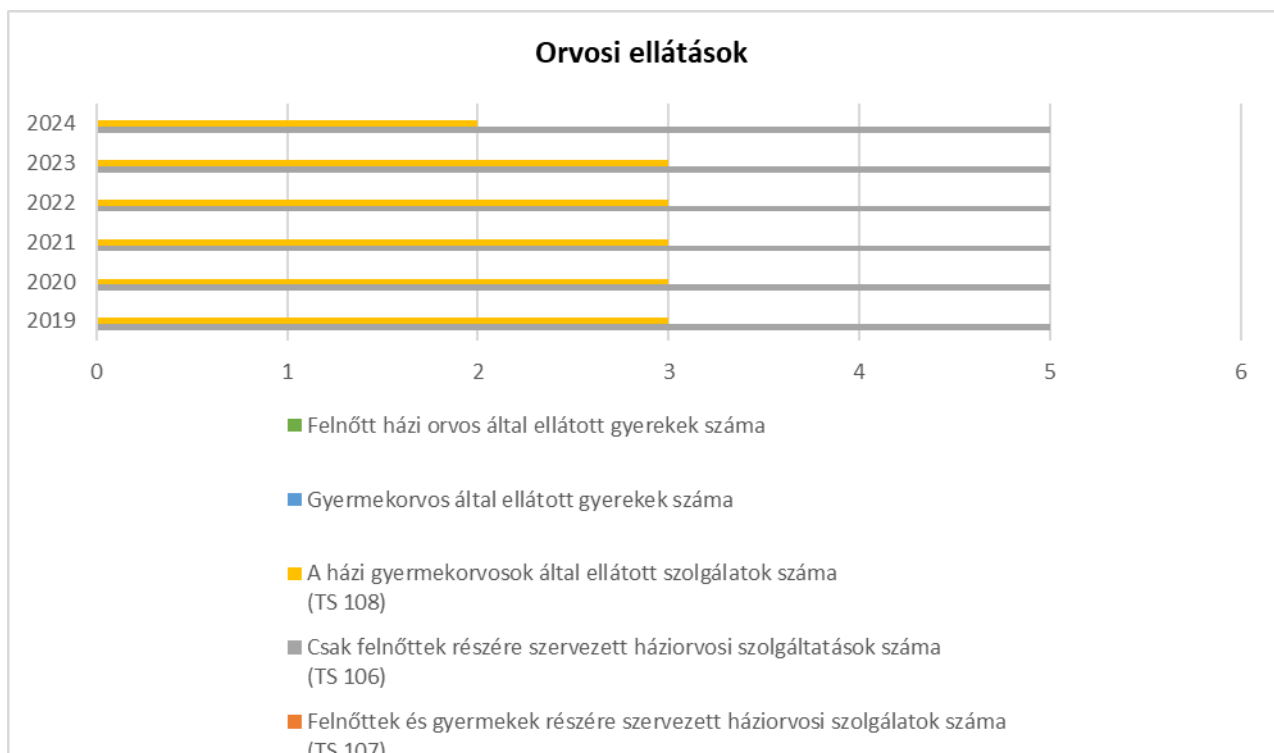
Dorog megtartja jelenlegi egészségügyi infrastruktúráját, védőnői szolgálat, házi orvosi praxis, üzemorvos, sportorvos, fiókgyógyszertár), és tovább fejleszti annak minőségét az épített és a személyi feltételek tekintetében is. Az Esztergomi Vaszary Kolos Kórház dorogi telephelye biztosítja az egészségügyi ellátást, szakorvosi rendelő és fekvőbeteg ápolási osztály.

Az ellátásban a gyógyítás mellett a prevenció is kiemelt szerepet kap. A minden korosztály számára biztosított tevékeny élet, az egészséges táplálkozás és a mozgásban gazdag életmód a fizikai és mentális betegségek elkerülésének preferált megelőzési elemeivé lépnek elő. A betegség megelőzése a gyógyítással egyenértékű megítélést nyer.

Az átlagéletkor kitolódásával párhuzamosan, az egészségben megélt évek számának növelése válik a fő célterületté.

<b>4.3.2. számú táblázat – Gyermekorvosi ellátás</b>					
Év	Felnőttek és gyermekek részére szervezett házi orvosi szolgálatok száma (TS 107)	Csak felnőttek részére szervezett házi orvosi szolgáltatások száma (TS 106)	A házi gyermekorvosok által ellátott szolgálatok száma (TS 108)	Gyermekorvos által ellátott gyerekek száma	Felnőtt házi orvos által ellátott gyerekek száma
	db	db	db	Fő	Fő
2019	0	5	3	n.a.	n.a.
2020	0	5	3	n.a.	n.a.
2021	0	5	3	n.a.	n.a.
2022	0	5	3	n.a.	n.a.
2023	0	5	3	n.a.	n.a.
2024	0	5	2	n.a.	n.a.

Forrás: TeIR, KSH Tstar, Önkormányzati adatok



c) 0–7 éves korúak speciális (egészségügyi-szociális-oktatási) ellátási igényeire (pl. korai fejlesztésre, rehabilitációra) vonatkozó adatok

A gyermekek egészségügyi szűrése biztosított, részben a védőnői hálózaton keresztül, részben intézményhálózaton keresztül. Az óvodában, általános iskolában a szűrőprogramok rendszeresek, amelyeket korrekt tanácsadás egészít ki.

d) gyermekjóléti alapellátások, Biztos Kezdet Gyerekház, Tanoda, gyermekszegénységet csökkentő speciális szolgáltatások;

A településen a Dorogi Szociális Szolgáltató Központ Családsegítő és Gyermekjóléti Szolgálatát biztosítja a gyermekjóléti alapellátást. A lakosságszám alapján 4 fő családsegítő végez szociális segítő munkát a gyermekek veszélyeztetettségének felderítése és megelőzése céljából. A gyermekjóléti szolgálat a törvényi előírásoknak megfelelően a gyermekek veszélyeztetésének felderítésére és megelőzésére jelzőrendszert működtet, akik a szolgálat koordinálásával évente felméri a településen élő gyermekek helyzetét. Munkája során kapcsolatot tart a településen működő oktatási, köznevelési intézményekkel, védőnői szolgálattal, rendőrséggel, helyi civil szervezetekkel. A jelzőrendszeri tagokkal a hatékony együttműködés érdekében rendszeresen tartanak eszmegbeszélést, valamint konkrét gondozási esetekben, a veszélyeztetés megszüntetése érdekében, az érintett szakemberek és a család bevonásával esetkonferenciát. A rendelkezésre álló információk birtokában javaslatot tesznek a további gondozás formájára. A Gyermekjóléti Szolgálat folyamatosan együttműködik a Gyámhivatallal. Emellett kapcsolata van a jelzőrendszer összes résztvevőjével, illetve kapcsolatot szorgalmaz mindazokkal, akik gyermekvédelmi feladatokat látnak el. A jelzőrendszeri beszámolók alapján elmondhatjuk, hogy településünkön jól működik a gyermekvédelmi jelzőrendszer. Így a felmerülő problémákat általában gyorsan és időben tudjuk észlelni és kezelni. Az intézmények írásban jelzik a veszélyeztetett gyermekeket, és az őket érintő problémákat. Ezt követően és igyekszünk közösen, a veszélyeztetettséget megszüntetni, és igyekszünk bevonni a problémamegoldást segítő legkompetensebb szakembereket.

A szolgálat a törvényi előírásoknak megfelelően évente beszámol szakmai tanácskozás keretében a tevékenységéről mind a jelzőrendszer tagjainak, mind Dorog Város képviselő testületének.

Kiemelt fontosságú az járásszékhelyen működő család és gyermekjóléti központtal való együttműködés.

e) gyermekek napközbeni ellátásai, bölcsődei ellátás;

Dorogon a Dr. Magyar Károly Városi Bölcsőde biztosítja a gyermekek védelméről és a gyámügyi igazgatásról szóló 1997. évi XXXI. törvény (továbbiakban Gyvt.) értelmében a személyes gondoskodás keretein belül, a gyermekjóléti alapellátás részeként, bölcsődei ellátás formájában biztosítja a családban nevelkedő 3 éven aluli gyermekek napközbeni ellátását.

A gyermekek 20 hetes kortól 3.életévük betöltését követő augusztus 31. napjáig vehetik igénybe a bölcsődei ellátást.

Szakmai tevékenységükben kiemelt jelentőségű az állandóság, a tapasztalatszerzés, és az élményszerzés lehetőségének biztosítása. Az intézmény feladatának tekinti, hogy olyan szakszerű, színvonalas ellátást nyújtson, amely biztosítja a gyermek kiegyensúlyozott és harmonikus fejlődését, a személyiségének kibontakoztatását. Munkájuk során az ellátott gyermekek életkori és egyéni sajátosságait figyelembe véve alakítják a napirendet, törekedve az állandóságra és kiszámíthatóságra, így növelve a bölcsődébe járó gyermekek bizalmát, és biztonságérzetét.

Az alapellátáson túl, igény esetén időszakos gyermekfelügyelet is biztosítanak, az aktuálisan hiányzó gyermekek helyén.

Év	Működő, önkormányzati bölcsődei férőhelyek száma	Önkormányzati bölcsődébe beírt gyerekek száma
	db	Fő
2019	52	52
2020	52	48
2021	52	51
2022	52	52
2023	52	48
2024	52	51

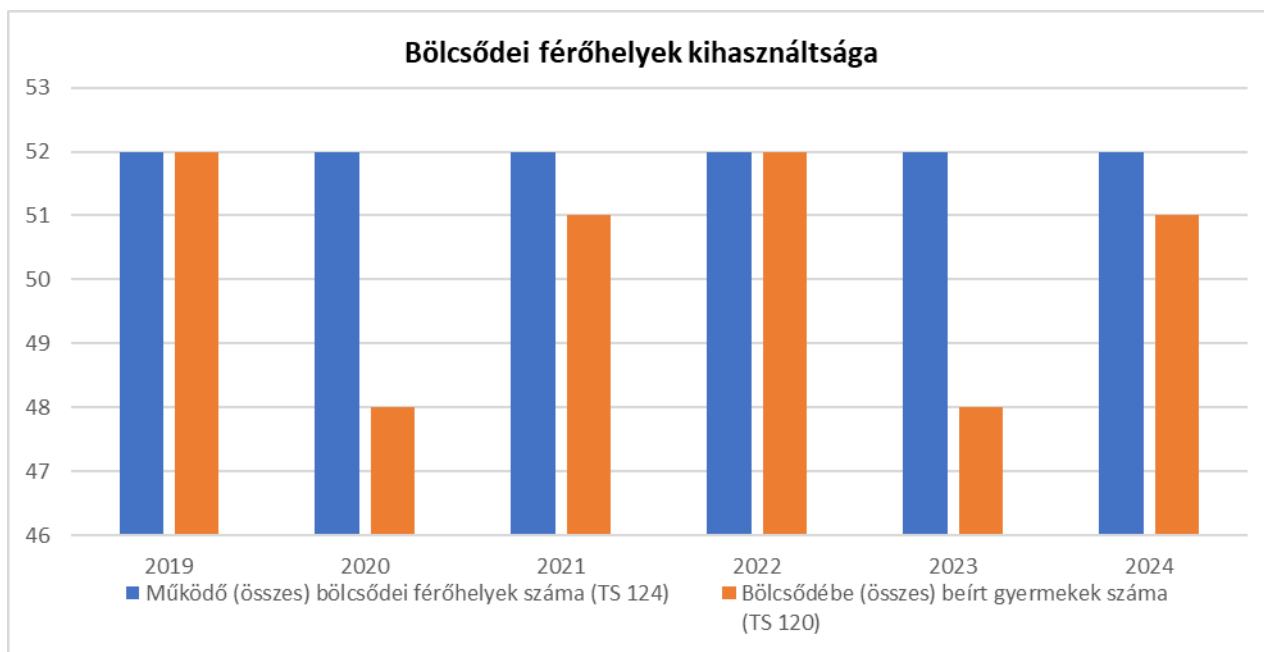
Forrás: Önkormányzati és intézményi adatgyűjtés



**4.3.3. b.) számú táblázat - Bölcsődék és bölcsődébe beíratott gyermekek száma**

Év	Működő munkahelyi bölcsödei férőhelyek száma (TS 126)	Munkahelyi bölcsődébe beírt gyerekek száma (TS 122)	Működő családi bölcsödei férőhelyek száma (TS 125)	Családi bölcsődébe beírt gyerekek száma (TS 121)	Működő mini bölcsödei férőhelyek száma (TS 127)	Mini bölcsődébe beírt gyerekek száma (TS 123)	Működő (összes) bölcsödei férőhelyek száma (TS 124)	Bölcsődébe (összes) beírt gyermekek száma (TS 120)
	db	Fő	db	Fő	db	Fő	db	Fő
2019	0	0	14	14	0	0	52	52
2020	0	0	14	19	0	0	52	48
2021	0	0	14	14	0	0	52	51
2022	0	0	8	5	0	0	52	52
2023	0	0	8	8	0	0	52	48
2024	0	0	8	8	0	0	52	51

Forrás: TeIR, KSH  
Tstar



*f)* gyermekvédelem;

Intézményünk a kisgyermek ellátása során együttműködik mindazon intézményekkel, személyekkel, akiket a Gyvt. nevesít.

A városi óvodákkal az elmúlt évek során sikerült folyamatos, partneri kapcsolatot kialakítanunk. Kölcsönösen tájékoztatták egymást a gyermekeket érintő ügyekben, az esetleges problémák megelőzése, vagy megoldása érdekében. A gyermekjóléti szolgálattal, valamint a pedagógiai szakszolgálattal együttműködve, a jelzőrendszer tagjaként fokozottan odafigyelnek a hátrányos helyzetű gyermekekre/családokra, szükség esetén írásban jelzik a problémát a gyermekjóléti szolgálatnak. Kisgyermeknevelők a szolgálat felkérésére több alkalommal készítettek bölcsődei jellemzést a szolgálat által gondozott gyermekekről. A pedagógiai szakszolgálat munkatársa a nevelési évben 3 gyermek fejlesztését végezte intézményünkben heti egy alkalommal.

*g)* krízishelyzetben igénybe vehető szolgáltatások;

Az alapellátáson túl, igény esetén időszakos gyermekfelügyelet is biztosítanak, az aktuálisan hiányzó gyermekek helyén

*h)* egészségfejlesztési, sport-, szabadidős és szünidős programokhoz való hozzáférés;

Kiemelt cél a gyermekek egészségvédelme, a prevenció, a lehető leghatékonyabb nevelési körülmények biztosítása. Ennek érdekében a bölcsődei nevelési alapelvekre építve szervezték a kisgyermekek náluk töltött napjait. A gyermekek életkorához, fejlettségi szintjéhez igazodó napirend kialakításával/szervezésével biztosították a játéktevékenység, a mozgás, a levegőzés és a megfelelő táplálkozás feltételeit (utóbbinál a tárgyi feltételek biztosítására van lehetősége a bölcsődének, az étkeztetés külső cég biztosítja). Kisgyermeknevelők az egyéni bánásmóddal, a gyermeki személyiség tiszteletben tartásával, a pozitív megerősítéssel, az önállóságra ösztönzéssel törekednek az egészséges fejlődés segítésére, az érzelmi biztonság megteremtésére, a szocializáció fejlesztésére.

*i)* gyermekétkeztetés (intézményi, hétfégi, szünidei);

Az intézményi és a szünidei gyermekétkeztetés külső főző konyha által biztosított

- j) eltérő kultúrájú, vagy a hátrányos és nem hátrányos helyzetű gyermekcsoportok közötti programok; Ebben az esetben nem releváns
- k) hátrányos megkülönböztetés, az egyenlő bánásmód követelményének megsértése a szolgáltatások nyújtásakor;

Hátrányos megkülönböztetésről, az egyenlő bánásmód követelményeinek megsértéséről nincs tudomásunk.

- l) előnyben részesítés, hátránykompenzáló juttatások, szolgáltatások az ellátórendszerek keretein belül.

Az 1997. évi XXXI. törvény 43. § (3) bekezdése alapján a bölcsődei felvétel során előnyben kell részesíteni:

a) – ha a gyermek szülője, más törvényes képviselője a felvételi kérelem benyújtását követő 30 napon belül igazolja, hogy munkaviszonyban vagy munkavégzésre irányuló egyéb jogviszonyban áll

aa) a rendszeres gyermekvédelmi kedvezményre jogosult gyermeket,

ab) a három vagy több gyermeket nevelő családban élő gyermeket,

ac) az egyedülálló szülő által nevelt gyermeket, és

b) a védelembe vett gyermeket.

#### 4.4 A kiemelt figyelmet igénylő gyermekek/tanulók, valamint fogyatékossgal élő gyerekek közoktatási lehetőségei és esélyegyenlősége

- a) a hátrányos, illetve halmozottan hátrányos helyzetű, valamint sajátos nevelési igényű és beilleszkedési, tanulási, magatartási nehézséggel küzdő gyermekek/tanulók óvodai, iskolai ellátása, a köznevelési intézménybe és más településen található fejlesztő programokra való eljutás módja, lehetőségei;

A városban a hátrányos és halmozottan hátrányos helyzetű gyermekek bölcsődei, óvodai és iskolai ellátása megoldott. Mindhárom intézménytípus esetében felvesznek az intézmények hátrányos helyzetű, halmozottan hátrányos helyzetű, vagy sajátos nevelési igényű gyermekeket, integrált oktatás keretében.

4.4. a) 1.számú táblázat - Hátrányos és halmozottan hátrányos helyzetű óvodás gyermekek			
Év	Óvodába beírt gyermekek száma (gyógypedagógiai neveléssel együtt) (TS 087)	Hátrányos és halmozottan hátrányos helyzetű óvodás gyermekek száma (gyógypedagógiai neveléssel együtt) (TS 092)	Hátrányos és halmozottan hátrányos helyzetű óvodás gyermekek aránya az óvodás gyermekekben belül (TS 093)
	Fő	Fő	%
2019	441	10	2,27
2020	444	14	3,15
2021	422	13	3,08
2022	423	14	3,31
2023	415	12	2,89
2024	392	8	2,04


Forrás: TeIR, KSH Tstar



**4.4. a) 2. számú táblázat - Hátrányos és halmozottan hátrányos helyzetű általános iskolai tanulók**

Év	Általános iskolai tanulók száma a nappali oktatásban	Hátrányos és halmozottan hátrányos helyzetű általános iskolai tanulók száma (gyógypedagógiai oktatással együtt) (TS 094)	Hátrányos és halmozottan hátrányos helyzetű tanulók aránya az általános iskolai tanulókon belül (TS 095)
	Fő	Fő	%
2019	n.a.	31	2,44
2020	n.a.	22	1,70
2021	n.a.	23	1,74
2022	n.a.	26	1,97
2023	n.a.	39	2,95
2024	n.a.	42	3,07

Forrás: TeIR, KSH Tstar, Önkormányzati és intézményi adatgyűjtés



**4.4. a) 3. számú táblázat - Hátrányos és halmozottan hátrányos helyzet a középszintű oktatásban**

Év	Hátrányos és halmozottan hátrányos helyzetű gimnáziumi tanulók száma (TS 096)	Hátrányos és halmozottan hátrányos helyzetű tanulók aránya a gimnáziumi tanulókon belül (TS 097)	Hátrányos és halmozottan hátrányos helyzetű szakközépiskolai tanulók és hátrányos helyzetű szakiskolai és készségfejlesztő iskolai tanulók száma a nappali oktatásban (TS 098)	Hátrányos és halmozottan hátrányos helyzetű szakközépiskolai tanulók és hátrányos helyzetű szakiskolai és készségfejlesztő iskolai tanulók aránya a tanulók számához viszonyítva (TS 099)	Hátrányos és halmozottan hátrányos helyzetű tanulók száma (TS 100)	Hátrányos és halmozottan hátrányos helyzetű tanulók aránya a szakgimnáziumi tanulókon belül (TS 101)
	Fő	%	Fő	%	Fő	%
2019	2	1	0	n.a.	0	n.a.
2020	0	0	0	n.a.	n.a.	n.a.
2021	0	0	0	n.a.	n.a.	n.a.
2022	0	0	0	n.a.	n.a.	n.a.
2023	0	0	0	n.a.	n.a.	n.a.
2024	0	0	0	n.a.	n.a.	n.a.

Forrás: TeIR, KSH Tstar

4.4. a) 4. számú táblázat - Hátrányos és halmozottan hátrányos helyzet		
Év	Megállapított hátrányos helyzetű gyermekek és nagykorúvá vált gyermekek száma (TS 114)	Megállapított halmozottan hátrányos helyzetű gyermekek és nagykorúvá vált gyermekek száma (TS 113)
	fő	fő
2019	65	5
2020	62	4
2021	69	4
2022	57	5
2023	60	3
2024	63	2

Forrás: TeIR, KSH Tstar



A városban a hátrányos és halmozottan hátrányos helyzetű gyermekek bölcsődei, óvodai és iskolai ellátása megoldott. Mindhárom intézménytípus esetében felvesznek az intézmények hátrányos helyzetű, halmozottan hátrányos helyzetű, vagy sajátos nevelési igényű gyermekeket, integrált oktatás keretében.

*b)* a közneveléshez kapcsolódó kiegészítő szolgáltatások (pl. iskolára/óvodára jutó gyógypedagógusok, iskolapszichológusok száma stb.)

Szükség esetén pedagógiai asszisztens, fejlesztő pedagógus, gyógypedagógus foglalkozik a rászoruló gyerekekkel.

**4.4.1. számú táblázat - Óvodai nevelés adatai**  
(A táblázat kitöltése és elemzése opcionális.)

**ÓVODAI ELLÁTOTTSÁG**

Az óvoda telephelyeinek száma (db)	3	
Hány településről járnak be a gyermekek (db)	n.a.	
Óvodai férőhelyek száma (fő)	385	
Óvodai gyermekcsoportok száma (gyógypedagógiai neveléssel együtt) (db)	16	
Az óvoda nyitvatartási ideje két óvodában (...h-tól ...h-ig):	5.15	16.30
Az óvoda nyitvatartási ideje egy óvodában (...h-tól ...h-ig):	5.30	16.30
A nyári óvoda-bezárás időtartama (nap)	20	
<b>Személyi feltételek</b>	<b>Fő</b>	<b>Hiányzó létszám</b>
Óvodapedagógusok száma	29	n.a.
Ebből diplomás óvodapedagógusok száma	29	n.a.
Pedagógiai asszisztensek száma	11	n.a.
Gyógypedagógusok létszáma	1	n.a.
Dajka/gonдозónő	17	n.a.
Kisegítő személyzet	4	n.a.

Forrás: Önkormányzati, intézményi adatgyűjtés

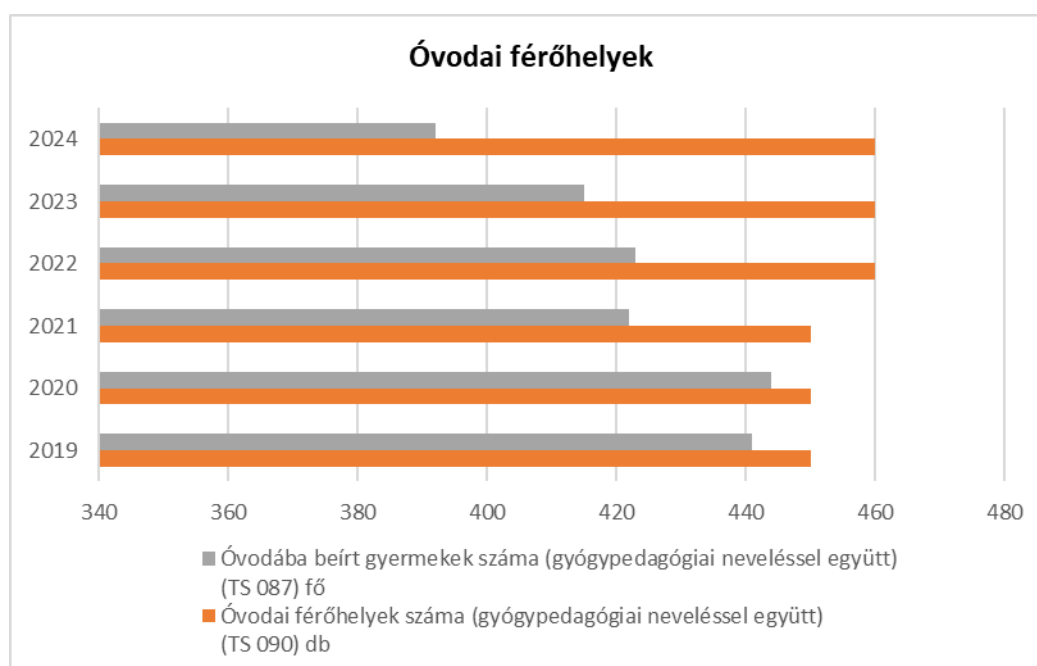
**Óvodai dolgozók - betöltött állások és hiányzó létszám**

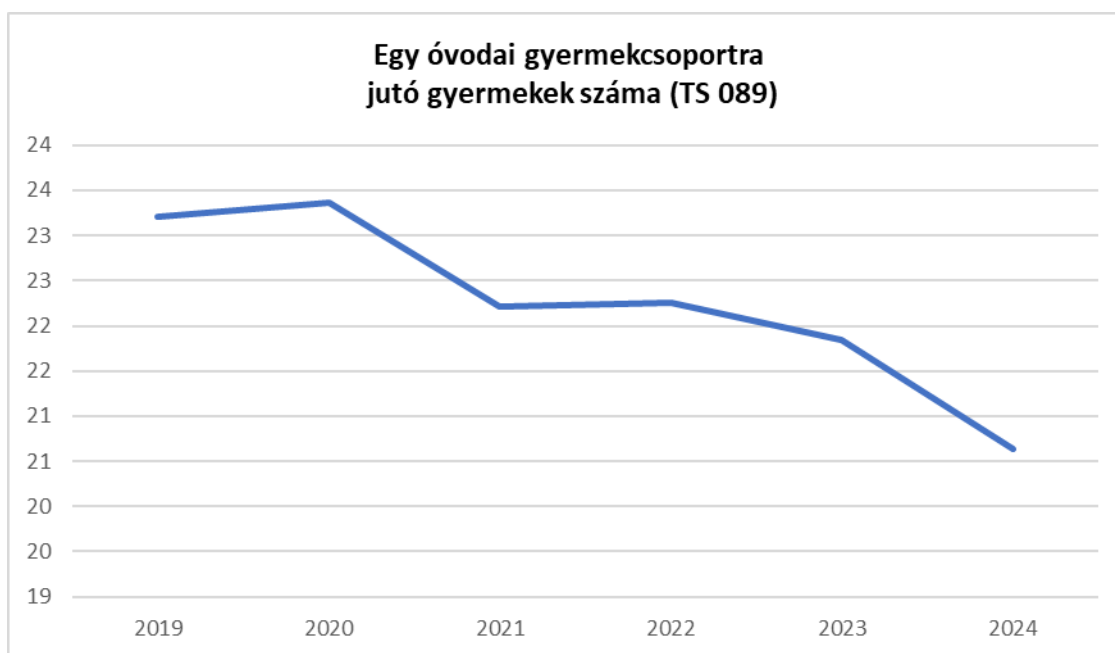


4.4.2. számú táblázat - Óvodai nevelés adatai

Év	3-6 éves korú gyermekek száma	Óvodai gyermekcsoportok száma - gyógypedagógiai neveléssel együtt (TS 085)	Óvodai férőhelyek száma (gyógypedagógiai neveléssel együtt) (TS 090)	Óvodai feladatellátási helyek száma (gyógypedagógiai neveléssel együtt) (TS 088)	Óvodába beírt gyermekek száma (gyógypedagógiai neveléssel együtt) (TS 087)	Óvodai gyógypedagógiai gyermekcsoportok száma (TS 086)	Gyógypedagógiai oktatásban részesülő óvodás gyermekek száma az integráltan oktatott SNI gyermekek nélkül (TS 091)	Egy óvodai gyermekcsoportra jutó gyermekek száma (TS 089)
	fő	db	db	db	fő	db	fő	fő
2019	440	19	450	4	441	0	0	23
2020	443	19	450	4	444	0	0	23
2021	421	19	450	4	422	0	0	22
2022	364	19	460	4	423	0	0	22
2023	407	19	460	4	415	0	0	22
2024	316	19	460	4	392	0	0	21

Forrás: TeIR, KSH Tstar,  
Önkormányzati adatgyűjtés





A gyermekek óvodai nevelése a település három intézményében történik;

1. Dorogi Hétszínvirág Óvoda
2. Dorogi Petőfi Óvoda
3. Dorogi Zrínyi Óvoda

A nemzeti köznevelésről szóló 2011. évi CXC. törvény 4. § 25. pontjában meghatározottak szerinti sajátos nevelési igényű gyermekek óvodai nevelését végző óvoda a helyi pedagógiai programját az Óvodai nevelés országos alapprogramja, valamint a 32/2012. (X.8) EMMI rendelet Sajátos nevelési igényű gyermekek óvodai nevelésének irányelvében foglaltak figyelembevételével készíti és fogadja el.

**4.4.4. számú táblázat - Általános iskolák adatai: osztályok, gyógypedagógiai osztályok, feladatellátási helyek**

Tanév	Az általános iskolai osztályok száma a gyógypedagógiai oktatásban (a nappali oktatásban) (TS 080)	Az általános iskolai osztályok száma (a gyógypedagógiai oktatással együtt) (TS 081)	Általános iskolai feladat-ellátási helyek száma (gyógypedagógiai oktatással együtt) (TS 079)	Egy általános iskolai osztályra jutó tanulók száma a nappali oktatásban (gyógypedagógiai oktatással együtt) (TS 082)	Más településről bejáró általános iskolai tanulók aránya a nappali oktatásban (TS 084)
	db	db	db	fő	%
2019	0	56	4	22,70	40,99
2020	0	56	4	23,11	42,50
2021	0	56	4	23,55	41,39
2022	0	56	4	23,57	42,80

2023	0	56	4	23,64	45,62
2024	0	56	4	24,43	45,39

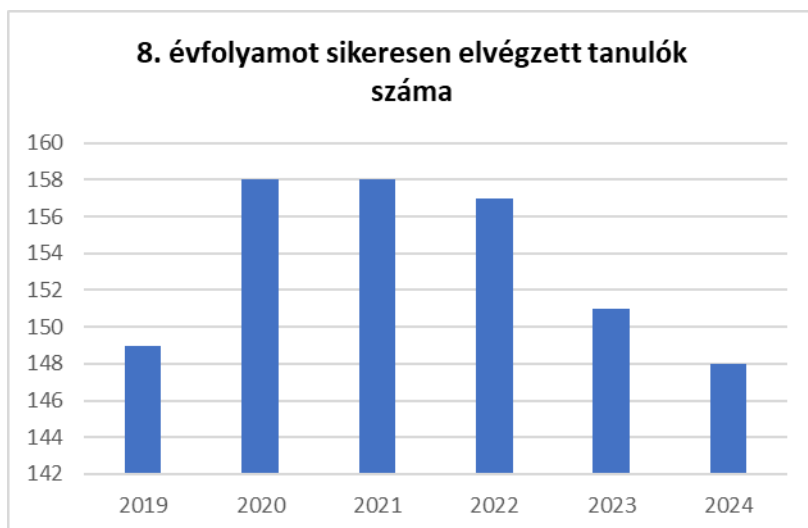
Forrás: TeIR, KSH Tstar



**4.4.5. számú táblázat - A 8. évfolyamot eredményesen befejeők a nappali oktatásban**

Tanév	A 8. évfolyamot eredményesen befejezte a nappali oktatásban (TS 083)
	Fő
2019	149
2020	158
2021	158
2022	157
2023	151
2024	148

Forrás: TeIR, KSH Tstar



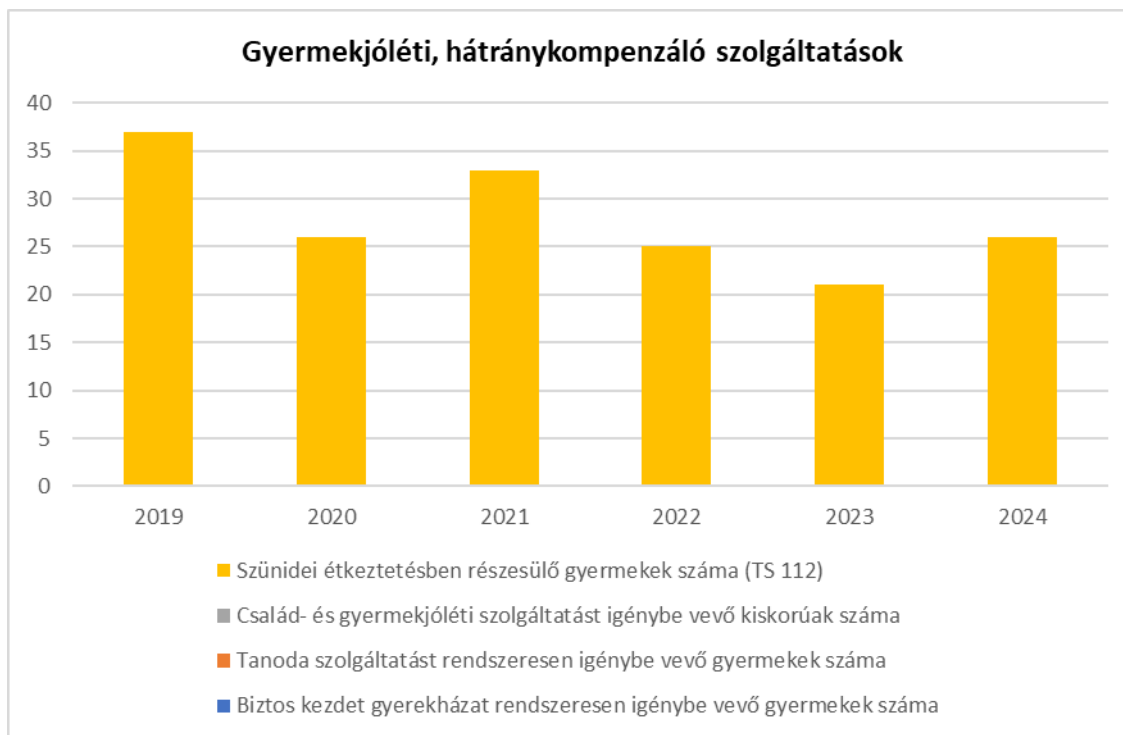
c) hátrányos megkülönböztetés és jogellenes elkülönítés az oktatás, képzés területén, az intézmények között és az egyes intézményeken belüli szegregációs jelenségek;  
 Hátrányos megkülönböztetést és jogellenes elkülönítést az oktatás, képzés területén, az intézmények között és az egyes intézményeken belül szegregációs jelenséget nem tapasztalatunk.  
 c) az intézmények között a tanulók iskolai eredményességében, az oktatás hatékonyságában mutatkozó eltérések;  
 Az intézmények közötti ilyen jellegű eltérésekről nem rendelkezünk információval.

d) előnyben részesítés, hátránykompenzáló juttatások, szolgáltatások.  
 A kötelezően biztosítandó hátránykompenzáló juttatásokban minden érintett gyermek részesül

**4.4.6. számú táblázat - Gyermejkölési, hátránykompenzáló szolgáltatások**

Év	Biztos kezdet gyerekházát rendszeresen igénybe vevő gyermekek száma	Tanoda szolgáltatást rendszeresen igénybe vevő gyermekek száma	Család- és gyermejkölési szolgáltatást igénybe vevő kiskorúak száma	Szünidei étkeztetésben részesülő gyermekek száma (TS 112)
	1	Fő	Fő	Fő
2019	n.a.	n.a.	59	37
2020	n.a.	n.a.	130	26
2021	n.a.	n.a.	118	33
2022	n.a.	n.a.	98	25
2023	n.a.	n.a.	97	21
2024	n.a.	n.a.	125	26

Forrás: TeIR, KSH Tstar, Önkormányzati és intézményfenntartói adatok



#### 4.5 Következtetések: problémák beazonosítása, fejlesztési lehetőségek meghatározása.

A gyerekek helyzete, esélyegyenlősége vizsgálata során településünkön	
beazonosított problémák	fejlesztési lehetőségek
az internet veszélyei szemben a sportolás, közösség erejével	Sarpi-Dorog futófesztivál,
Egészségtelen életmód, egészségtelen táplálkozás a gyermekek körében	egészséges életmódról előadások szervezése, tájékoztató anyagok kiadása,

#### 5. A nők helyzete, esélyegyenlősége

Az Alaptörvény XV. cikke rögzíti, hogy a nők és férfiak egyenjogúak, vagyis mind a nőket, mind a férfiakat azonos jogok kell, hogy megillessék minden polgári, politikai, gazdasági, szociális, kulturális jog tekintetében.

A Munkatörvénykönyvről szóló 2012. évi I. törvény 12. §-a rendelkezik arról, hogy a munkaviszonnyal, így különösen a munka díjazásával kapcsolatban az egyenlő bánásmód követelményét meg kell tartani. A munka egyenlő értékének megállapításánál különösen az elvégzett munka természetét, minőségét, mennyiségét, a munkakörülményeket, a szükséges szakképzettséget, fizikai vagy szellemi erőfeszítést, tapasztalatot, felelősséget, a munkaerő-piaci viszonyokat kell figyelembe venni. Az Ebktv. megfogalmazza a közvetlen és a közvetett diszkrimináció fogalmát, amely rögzíti, hogy az adott személy olyan tulajdonsága miatt kerül hátrányba más, összehasonlítható helyzetben lévő személyekhez képest, amit nem tud befolyásolni. Védett tulajdonságként nevezi meg a törvény a nemet, családi állapotot, az anyaságot és a terhességet is.

## 5.1 A nők gazdasági szerepe és esélyegyenlősége

### a) foglalkoztatás és munkanélküliség a nők körében

A településen található munkahelyek jellemzően a versenyszféra és közszféra, valamint a szolgáltatási szektor egyaránt foglalkoztatnak nőket és férfiakat. A táblázatokból kiderül, hogy a munkavállalási korúak száma a nők és a férfiak között közel azonos. Mind a férfiak, mind a nők tekintetében a munkanélküliek száma folyamatosan csökken.

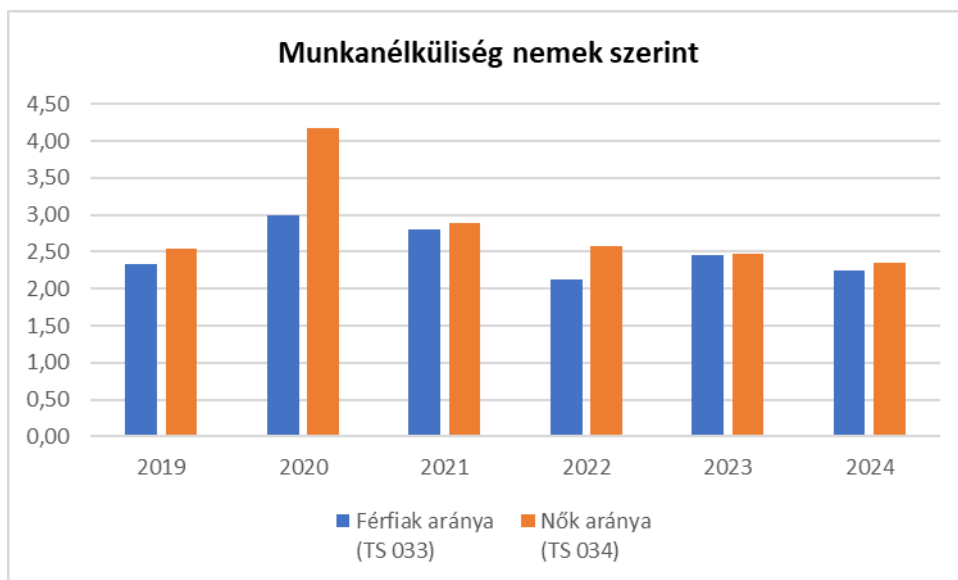
A foglalkoztatott, az inaktív és a munkanélküli női népesség főbb demográfiai adatai nem állnak teljeskörűen rendelkezésre (gyermekszám, képzettség, családi állapot, demográfiai adatok). A gyermekes családok gazdasági aktivitásáról nem áll rendelkezésre adat, ilyen jellegű felmérés nem készült a településen.

Tapasztalataink szerint a nők között is kiemelten hátrányos helyzetben vannak

- a 60 év feletti nők a változó képzettségi követelmények,
- a pályakezdők a szakmai tapasztalat hiánya,
- a gyeseen lévő, illetve a kisgyermekes anyukák a munkából való kiesés miatt.

5.1.1. számú táblázat - Munkanélküliségi ráta nemek szerint (a 3.2.1. táblával azonos)			
Év	Nyilvántartott álláskeresők aránya az állandó népességben a 15-64 évesek körében		
	Férfiak aránya (TS 033)	Nők aránya (TS 034)	Összesen
	%	%	%
2019	2,34	2,54	2,44%
2020	2,99	4,17	3,58%
2021	2,81	2,89	2,85%
2022	2,13	2,57	2,35%
2023	2,46	2,48	2,47%
2024	2,24	2,35	2,30%

Forrás: TeIR, Nemzeti Munkaügyi Hivatal

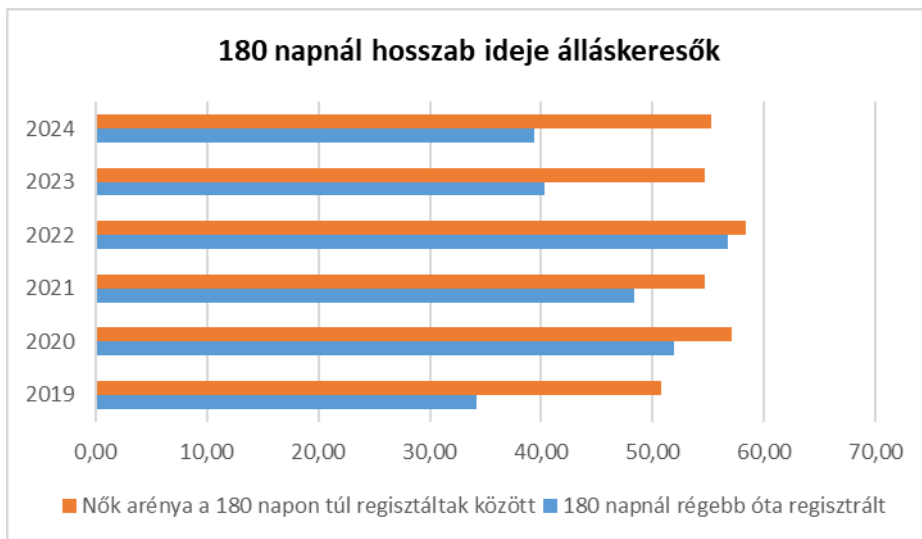


A veszélyeztetett korcsoportba tartozó nők foglalkoztatása különös figyelmet és támogatást igényel. Az anyagi kiszolgáltatottságukat fokozza, hogy sokan nem tudják felmutatni a nyugdíj jogosultsághoz szükséges ledolgozott munkaidőt. A nők gazdasági szerepére azért is tekintettel kell lenni, mert az egyszülős családok jelentős részében a nők a családfenntartók. Abban az esetben, ha a nők állás-keresők, a család helyzete is megrendülhet, a család segítségre szorul.

**5.1.2. számú tábla - A 180 napnál hosszabb ideje nyilvántartott álláskeresők (a 3.2.3. táblával azonos)**

Év	180 napnál hosszabb ideje regisztrált munkanélküliek aránya (TS 057)	Nők aránya a 180 napon túli nyilvántartott álláskeresőkön belül (TS 058)
	%	%
2019	34,18	50,75
2020	51,94	57,14
2021	48,4	54,72
2022	56,74	58,42
2023	40,32	54,67
2024	39,41	55,22

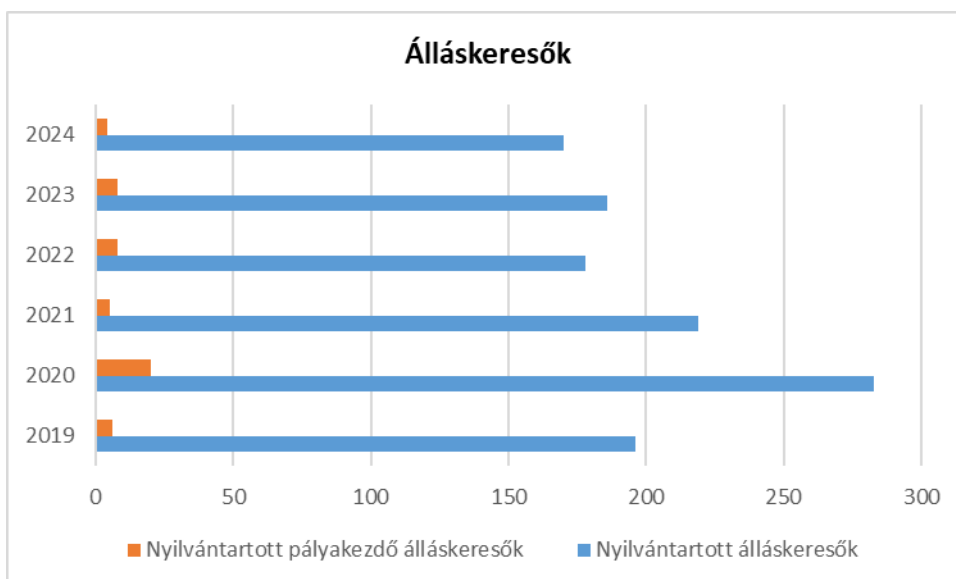
Forrás: TeIR, Nemzeti Munkaügyi Hivatal



### 5.1.3. számú táblázat - Pályakezdő álláskeresők száma (a 3.2.6. táblával azonos)

Év	Nyilvántartott álláskeresők száma (TS 052)	Nyilvántartott pályakezdő álláskeresők száma (TS 053)
	fő	Fő
2019	196	6
2020	283	20
2021	219	5
2022	178	8
2023	186	8
2024	170	4

Forrás: TeIR, Nemzeti Munkaügyi Hivatal



b) nők részvétele foglalkoztatást segítő és képzési programokban

Tapasztalataink szerint a gyermekvállalás, a munkahelytől való hosszabb idejű távolmaradás nagymértékben rontja a nők munkaerőpiacra való visszalépésének esélyeit. A képzési programok elérhetőségében az önkormányzat együttműködik a Komárom-Esztergom Vármegyei Foglalkoztatási osztállyal.

c) alacsony iskolai végzettségű nők elhelyezkedési lehetőségei

Az alacsony iskolai végzettségű nők elhelyezkedési lehetőségei korlátozottak. Az iskolázatlanság mellett hátrányuk a munkatapasztalat hiánya, az idősebb életkor és a kisgyermekes családi háttér is. A munkaerőpiacon meghatározó tényező az iskolai végzettség és a szakmai tapasztalat.

d) hátrányos megkülönböztetés a foglalkoztatás területén (pl. bérkülönbség)

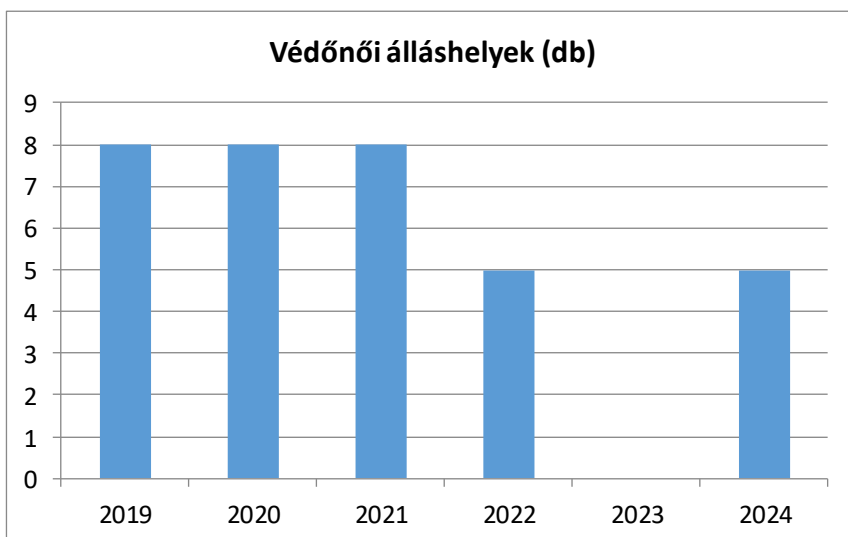
Az Önkormányzat, mint munkáltató eleget tesz az egyenlő munkáért egyenlő bér követelményének. E célok megvalósulását példamutatásával tudja segíteni, hiszen szükséges az a tudatformálás és szemléletváltás, amely ezen a területen is biztosítja az esélyegyenlőséget.

## 5.2 A munkaerő-piaci és családi feladatok összeegyeztetését segítő szolgáltatások (pl. bölcsődei, családi napközi, óvodai férőhelyek, férőhelyhiány; közintézményekben rugalmas munkaidő, családbarát munkahelyi megoldások stb.)

A gyermekek napközbeni ellátása megszervezhető a gyermek életkorának megfelelően bölcsődében, hetes bölcsődésben, családi napköziben családi gyermekfelügyelet vagy házi gyermekfelügyelet keretében, nyári napköziben, óvodában, valamint iskolában. Ezek az ellátási formák, a hetes bölcsőde, a családi és házi gyermekfelügyelet kivételével, településünkön is biztosítottak.

5. 2. 1. számú táblázat – Védőnői álláshelyek száma (a 4.3.1. táblával azonos)			
Év	Betöltött védőnői álláshelyek száma (TS 109)	0-3 év közötti gyermekek száma	Átlagos gyermekszám védőnőnként
	db	fő	fő
2019	8	468	58
2020	8	449	56
2021	8	434	54
2022	5	398	79
2023	5	407	81
2024	5	316	63

Forrás: TeIR, KSH Tstar, Önkormányzati adatok



**5.2.2. a) Bölcsődék és bölcsődébe beíratott gyermekek száma (4.3.3. a.) számú táblázatból**

Év	Működő, önkormányzati bölcsődei férőhelyek száma	Önkormányzati bölcsődébe beírt gyerekek száma
	db	Fő
2019	52	52
2020	52	48
2021	52	51
2022	52	52
2023	52	48
2024	52	51

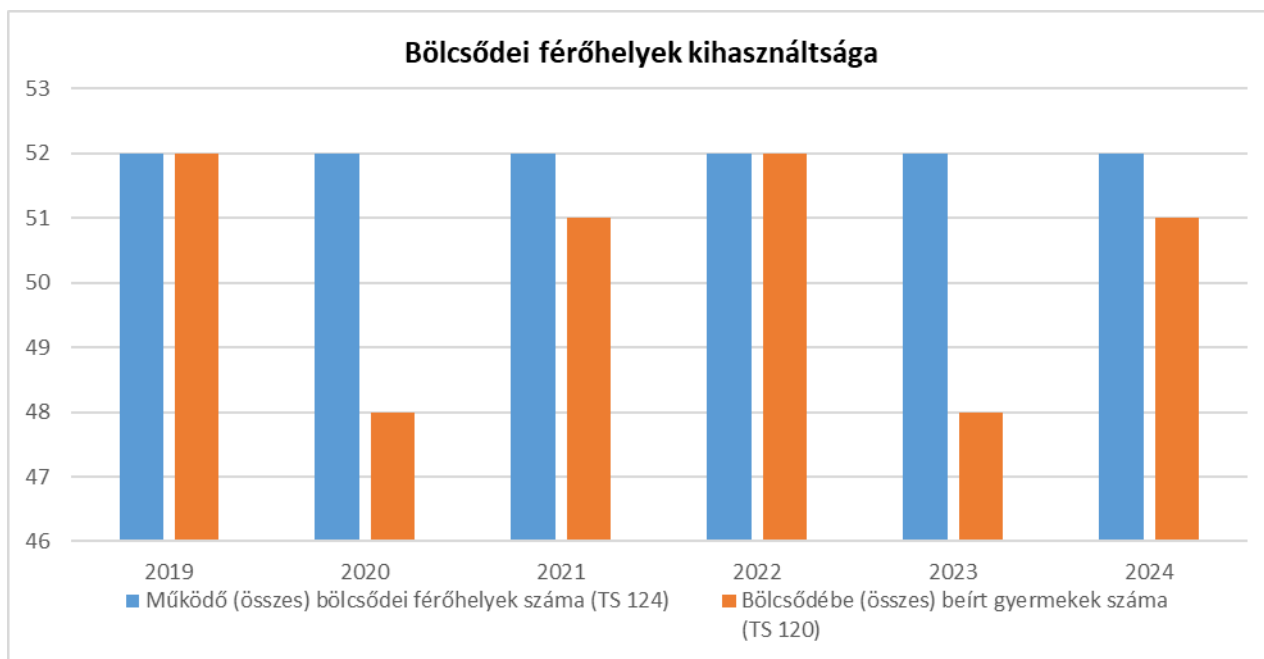
Forrás: Önkormányzati és intézményi adatgyűjtés



**5.2.2. b) Bölcsődék és bölcsődébe beíratott gyermekek száma (4.3.3. b.) számú táblázatból**

Év	Működő munkahelyi bölcsődei férőhelyek száma (TS 126)	Munkahelyi bölcsődébe beírt gyermekek száma (TS 122)	Működő családi bölcsődei férőhelyek száma (TS 125)	Családi bölcsődébe beírt gyermekek száma (TS 121)	Működő mini bölcsődei férőhelyek száma (TS 127)	Mini bölcsődébe beírt gyermekek száma (TS 123)	Működő (összes) bölcsődei férőhelyek száma (TS 124)	Bölcsődébe (összes) beírt gyermekek száma (TS 120)
	db	Fő	db	Fő	db	Fő	db	Fő
2019	0	0	14	14	0	0	52	52
2020	0	0	14	19	0	0	52	48
2021	0	0	14	14	0	0	52	51
2022	0	0	8	5	0	0	52	52
2023	0	0	8	8	0	0	52	48
2024	0	0	8	8	0	0	52	51

Forrás: TeIR, KSH  
Tstar



### 5.3 Családtervezés, anya- és gyermekgondozás területe

Az anya- és gyermekgondozás, a családtervezés a védőnői hálózat szakmai munkájában jelenik meg. A leendő szülők számára a gyermekgondozással kapcsolatos ismeretek átadását már várandós korban megkezdik, beszélgetések, családlátogatás formájában. Családtervezéssel kapcsolatban a gyermekek felvilágosítására alapvetően az iskolában kerül sor.

A nők munkaerő-piaci elhelyezkedése szempontjából lényeges a gyermekek számára nyújtott napközbeni ellátásokhoz történő hozzáférés, így e ponton belül szükséges a hozzáférés feltételeinek vizsgálata. A gyermekvállalás területén a védőnői hálózat, valamint a Családsegítő és Gyermejkölési Szolgálat nyújt segítséget az édesanyáknak.

Várandós tanácsadást heti rendszerességgel tartanak a védőnők. A védőnő koordinálja a terhesség alatt a szükséges vizsgálatokat, életvezetési tanácsokat ad a kismamáknak. A felvilágosításban fontos szerepet játszanak a közoktatási intézmények, a gyerekek szexuális felvilágosítását célzó programok már az általános iskolában megkezdődnek. A védőnők osztályfőnöki óra keretében tartanak előadást.

### 5.4 A nőket érő erőszak, kapcsolati erőszak

Jellemzően az erőszak jó része a családban marad, hiszen ezeknek az erőszakos cselekedeteknek nagy része felderítetlen, de a jelzőrendszer tevékenységének eredményeként egyre több esetre derül fény, egyre többen tudják, hogy problémájukkal hova kell fordulniuk.

### 5.5 Krízishelyzetben igénybe vehető szolgáltatások (pl. anyaothton, családok átmeneti otthona)

Krízishelyzetben igénybe vehető szolgáltatások (pl. anyaothton, családok átmeneti otthona) a családsegítő szolgálaton keresztül érhetőek el, Esztergomban, Tatabányán vagy Budapesten, illetve akár az ország egész területén. Helyben fellépő krízishelyzet esetén a Családsegítő és Gyermejkölési Szolgálat szakemberei intézkednek a szükséges lépésekről.

### 5.6 A nők szerepe a helyi közéletben

Hazánkban változatlanul alacsony a nők aránya a parlamentben, miközben az Európai Parlamentben a magyar képviselők száma a többi tagország átlagánál magasabb. Országos és helyi viszonylatban a közigazgatásban és a közalkalmazotti szférában jóval magasabb a nők

aránya, és ezeken a területeken a nők vezetői szerephez is könnyebben jutnak. Városunkban aktívan vesznek részt a nők a helyi közéletben.

Az önkormányzat képviselőtestületében a polgármester, alpolgármester és tizenegy képviselő között kettő nő foglal helyet. A Polgármesteri Hivatal és a közoktatási intézmények többségében női vezetőket és alkalmazottakat foglalkoztatnak. A Polgármesteri Hivatal vezetője, a jegyző és helyettese szintén nő.

### 5.7 A nőket helyi szinten fokozottan érintő társadalmi problémák és felszámolásukra irányuló kezdeményezések

A roma nők, a kisgyermeket egyedül nevelő vagy sokgyermekes nők, a 60 év feletti nők különösen, többszörösen is hátrányos helyzetben vannak a munkaerőpiacon. A munkanélküliség aránya körükben magasabb, ez összetársadalmi probléma, amelyen komplex programokkal lehet enyhíteni.

### 5.8 Következtetések: problémák beazonosítása, fejlesztési lehetőségek meghatározása.

A nők helyzete, esélyegyenlősége vizsgálata során településünkön	
beazonosított problémák	fejlesztési lehetőségek
” Egyedülálló családanyák gyermeknevelési és egyéb nehézségei	Tájékoztatók szervezése, életvezetési tanácsok, mentálhigiénés támogatás
	gyermekmegőrzéssel összekötött sport és szabadidő programok
Válsághelyzetbe jutott nők létbizonytalansága	Életvezetési tanácsadás, családbarát munkahelyek számának növelése
az anya mentális zavarai a család életét is befolyásolják, ezek családi konfliktusokhoz vezethetnek	pszichológiai segítségnyújtáshoz juttatás

## 6. Az idősek helyzete, esélyegyenlősége

### 6.1 Az időskorú népesség főbb jellemzői (pl. száma, aránya, jövedelmi helyzete, demográfiai trendek stb.)

Európa szerte megfigyelhető társadalmi jelenség a népesség korstruktúrájának radikális változása: az idősebb korú munkavállalók (55-64) száma növekszik, az idős (65-79) és nagyon idős (80+) népesség aránya is egyre magasabb, ezzel egyidejűleg a munkaképes korú lakosság száma csökken.

A demográfiai tendenciák és a megélhetési viszonyok arra hívják fel figyelmünket, hogy a társadalom számára komoly kihívás, hogy miképpen kezelje az idősödés problémáját.

A jelenlegi idős korosztály emlékszik még, mikor a többgenerációs háztartás volt jellemző társadalmunkra, a nők szerepe a gyermek nevelése, a ház körüli munka elvégzése és az idős hozzátartozóik ápolása-gondozása volt. Nehéz elfogadni a megváltozott helyzetet, hiszen mára a nők helyzete megváltozott, a család mellett nagy szerepe van a munkavállalásnak. A népesség öregedésével járó társadalmi demográfiai problémák az elmúlt évtizedekben világszerte az érdeklődés középpontjába kerültek. 2025-re Európa népességének mintegy egyharmada eléri, vagy meghaladja 60. életévet, ezen belül is a 80 évesnél idősebbek száma különösen jelentős mértékben nő majd. A jövőben az idős emberek az európai népesség

növekvő részarányát fogják képezni. Ezt a hatást csak fokozza, hogy az orvostudomány fejlődésével, növekszik a várható élettartam is. Ez a tendencia óriási hatást gyakorol Európa egész társadalmára. Ennek a változásnak számos közegészségügyi és szociális vonatkozása van már jelenleg is. Az idős emberek társadalmi réteghelyzetének szerkezete az elkövetkező években, évtizedekben feltehetően sokat változik majd. Ez részben az iskolázottság, a kulturális szint növekedésének, az igények modernizálódásának lesz a következménye.

Ennek megfelelően az idősek életminőségének javítását célzó társadalmi programok a szociális segítség feladatai mellett újszerű kihívásokkal is szembe találják majd magukat. Demográfiai előrejelzések szerint valamennyi időskorú csoport aránya növekedni fog, de a legidősebbek, azon belül pedig a nők részaránya emelkedik legintenzívebben.

### **Az időskorú népesség főbb jellemzői (2024-2025-ös adatok alapján):**

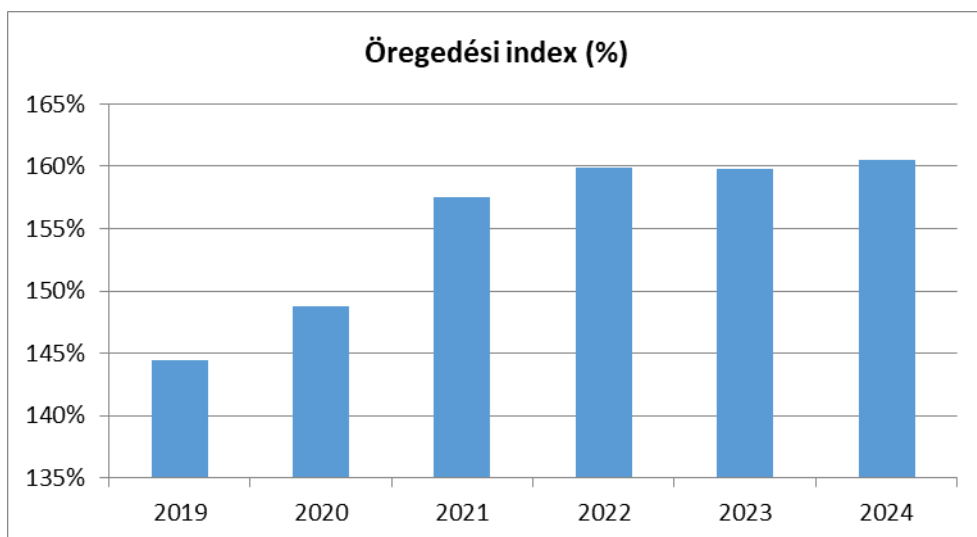
- **Szám és arány:**
  - Az időskorúak (65+ évesek) aránya a teljes népességen belül 2024-ben már elérte a **20,7%-ot**.
  - 1990 óta a 65 év felettek aránya folyamatosan emelkedett (13,2%-ról 20%- fölé).
  - 2006 óta Magyarországon több az időskorú, mint a gyermekkorú (0–14 éves).
  - Az elöregedési folyamatot fokozza a várható élettartam növekedése és az alacsony születésszám.
- **Demográfiai trendek:**
  - **Népességcsökkenés és öregedés:** A társadalom korösszetétele drasztikusan az időskorúak felé tolódik el, ami az átlagéletkor emelkedésével jár.
  - **Időskori eltartottsági ráta:** Nő az időskorúak aránya az aktív korúakhoz (15–64 évesek) képest. A 2020-as években ez a ráta 30% felett volt, és a jövőben várhatóan tovább emelkedik, ami növeli az eltartási terheket.
  - **Regionális különbségek:** Jelentős eltérések vannak az ország egyes részei között abban, hogy mekkora a 65 éven felüliek aránya, ami összefügg a belső vándorlással és a vidéki elnéptelenedéssel.
- **Jövedelmi helyzet és életszínvonal:**
  - A nyugdíjasok jövedelmi helyzete vegyes: bár az átlagos nyugdíj és a nettó átlagkereset közötti olló kismértékben záródott (az átlagos ellátás az átlagkereset kb. 51%-a volt 2023 elején), az inflációs környezet jelentősen befolyásolja a reálértéket.
  - A magányos, egyedülálló idősek körében magasabb a szegénység vagy a társadalmi kirekesztődés kockázata.
  - A 13. havi nyugdíj és a nyugdíjprémium (ha van) jelentős tényező az éves jövedelemben.
- **Egészségi állapot:**
  - A 65 év feletti magyar lakosság egészségérzete az uniós átlagnál jóval alacsonyabb: kevesebb mint 25% elégedett az egészségi állapotával.
  - **Krónikus betegségek:** Az idősek körében magas a krónikus betegségekkel élők aránya (pl. látászavarok, mozgásszervi problémák).

(Forrás: KSH-2025, Semmelweis Egyetem)

**6.1. számú táblázat - Öregedési index (3. táblával azonos)**

Év	65 év feletti állandó lakosok száma (fő) (TS 026 és TS 028 összesen)	0-14 éves korú állandó lakosok száma (fő) (TS 010 és TS 012 összesen)	Öregedési index % (TS 030)
2019	2 282	1 580	144,43%
2020	2 306	1 550	148,77%
2021	2 301	1 461	157,49%
2022	2 320	1 451	159,89%
2023	2 314	1 448	159,81%
2024	2 313	1 441	160,51%

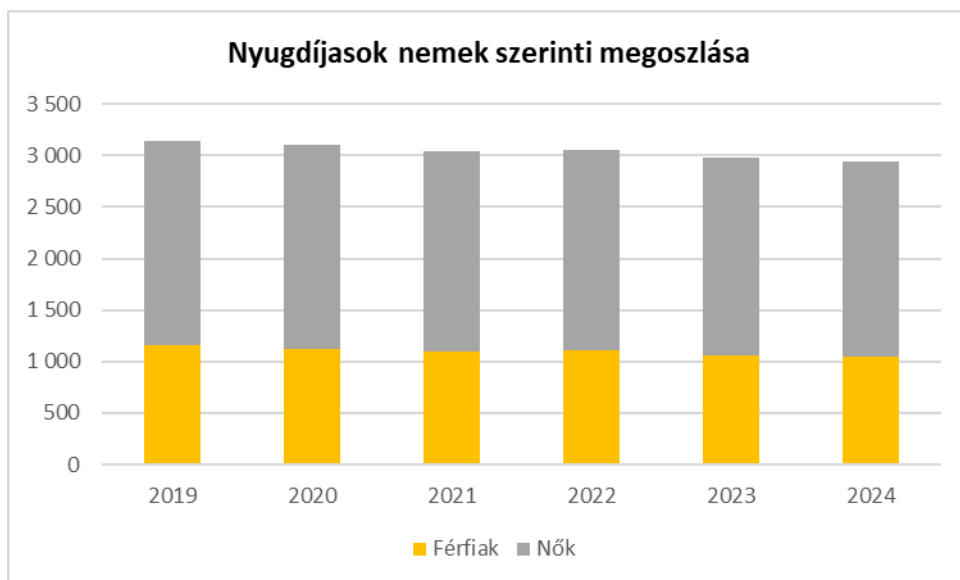
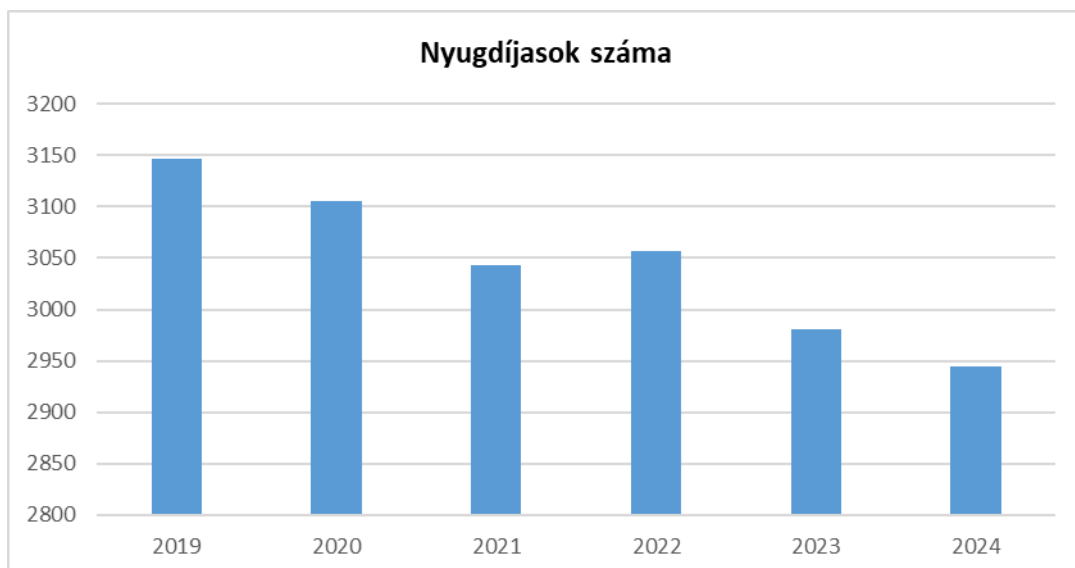
Forrás: TeIR, KSH-TSTAR



**6.1.1. számú táblázat – Nyugdíjban, ellátásban, járadékban és egyéb járandóságban részesülők száma**

Év	Nyugdíjban, ellátásban, járadékban és egyéb járandóságban részesülő férfiak száma (TS 063)	Nyugdíjban, ellátásban, járadékban és egyéb járandóságban részesülő nők száma (TS 064)	Összes nyugdíjas
2019	1 153	1 993	3146
2020	1 123	1 982	3105
2021	1 098	1 945	3043
2022	1 108	1 949	3057
2023	1 064	1 917	2981
2024	1 043	1 902	2945

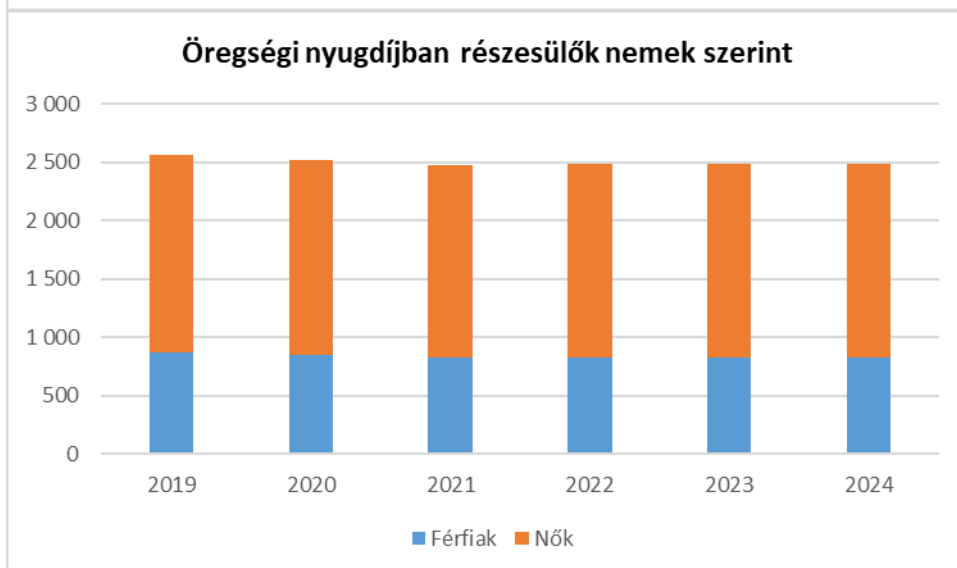
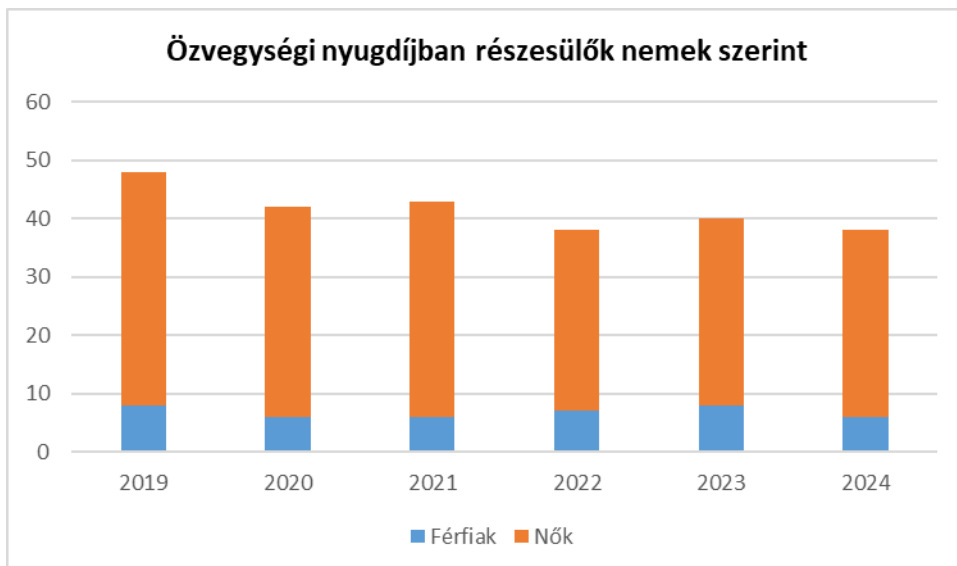
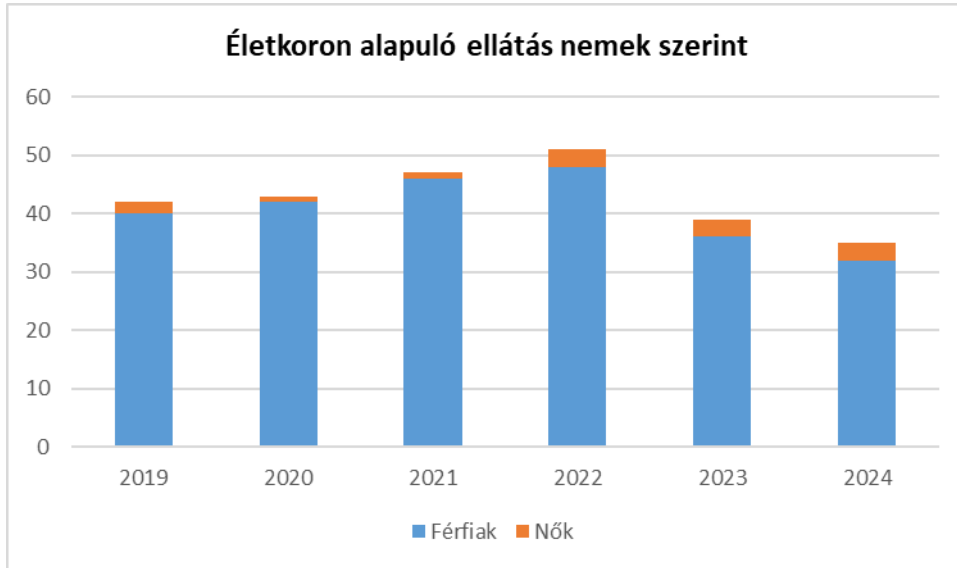
Forrás: TeIR, KSH Tstar



**6.1.2. számú táblázat - Nyugdíjszerű ellátások**

Év	Életkoron alapuló ellátásban részesülő férfiak száma (TS 067)	Életkoron alapuló ellátásban részesülő nők száma (TS 068)	Öregségi nyugdíjban részesülő férfiak száma (TS 069)	Öregségi nyugdíjban részesülő nők száma (TS 070)	Özvegyi és szülői nyugdíjban részesülő férfiak száma (TS 071)	Özvegyi és szülői nyugdíjban részesülő nők száma (TS 072)	Időskorúak járadékában részesítettek havi átlagos száma (fő) (TS 134)
2019	40	2	867	1 692	8	40	2
2020	42	1	848	1 670	6	36	1
2021	46	1	825	1 654	6	37	3
2022	48	3	824	1 660	7	31	4
2023	36	3	825	1 659	8	32	4
2024	32	3	821	1 664	6	32	3

Forrás: TeIR, KSH Tstar



Dorogon a nyugdíjasok aránya a város lakosságához képest 27 %. Az öregedési index 120 % körül van, közepes mértékben, de az előregezés irányába indult meg a népesség. Lényegesen magasabb a nyugdíjban részesülő nők aránya.

## 6.2 Idősek munkaerő-piaci helyzete

a) idősek, nyugdíjasok foglalkoztatottsága;

Az idősek, nyugdíjasok jövedelmi helyzetére tekintettel az egészségesek szívesen végeznének jövedelem kiegészítő tevékenységet. Az idősek foglalkoztatására vonatkozóan adatokkal nem rendelkezünk.

6.2. számú táblázat - Hátrányos megkülönböztetés a foglalkoztatás terén (a 3.2.2. táblázatból)							
Nyilvántartott álláskeresők száma összesen	Év	2019	2020	2021	2022	2023	2024
	Fő összesen	196	283	219	178	186	170
41-45 év (TS 042)	Fő	15	31	26	18	15	13
	%	7,65%	10,95%	11,87%	10,11%	8,06%	7,65%
46-50 év (TS 043)	Fő	23	18	24	11	10	23
	%	11,73%	6,36%	10,96%	6,18%	5,38%	13,53%
51-55 év (TS 044)	Fő	18	28	22	15	23	13
	%	9,18%	9,89%	10,05%	8,43%	12,37%	7,65%
56-60 év (TS 045)	Fő	19	27	22	25	16	11
	%	9,69%	9,54%	10,05%	14,04%	8,60%	6,47%
61 éves, vagy afeletti (TS 046)	Fő	34	51	51	61	49	50
	%	17,35%	18,02%	23,29%	34,27%	26,34%	29,41%

Forrás: TeIR, Nemzeti Munkaügyi Hivatal

b) tevékeny időskor, élethosszig tartó tanulás, idősek, nyugdíjasok foglalkoztatásának lehetőségei a közintézményekben, foglalkoztatásukat támogató egyéb programok a településen;

Az időskor megélése számos tényezőtől függ és több modell is napvilágot látott már az idősödés megéléseinek leírására. Az időskor veszteség modellje az idősödést negatív folyamatként írja le, veszteségek sorozataként (például munkaerőpiacról való kikerülés, jövedelem csökkenése, társas kapcsolatok csökkenése, közeli barátok és házastárs halála, egészségi állapot megromlása, aktivitás csökkenése). Ezzel szemben az aktív idősödés megközelítése szerint bár visszafordíthatatlan biológiai változások zajlanak le időskorban, a pszichés és kapcsolati szükségletek nem változnak. Fontos, hogy az idős emberek minél tovább aktívak maradjanak a társadalomban, lehetőségük legyen szabadon dönteni arról, mivel töltik a szabadidejüket.

A sikeres idősödés az aktív idősödésen túlmutatva már magában hordozza az új erőforrások kialakításának képességét, a rugalmasságot, a pozitív életszemléletet és a fejlődés lehetőségét is. Az egészséges idősödés a testi, mentális egészséget, a betegség hiányát, az étellel való elégedettséget és a társas támogatottság meglétét hangsúlyozza. A pozitív idősödés-sel a pozitív mentális egészséget, mint virágzást írják le a levertséggel (hervadtsággal) szemben, s ennek komponensei többek között az étellel való elégedettség, értelemkeresés, optimizmus, pozitív

érzelmek túlsúlya, személyes növekedés, kompetencia, életcélok, teljesítményöröm, elköteleződés, vitalitás, társas elfogadás, pozitív kapcsolat másokkal,

b) hátrányos megkülönböztetés a foglalkoztatás területén.

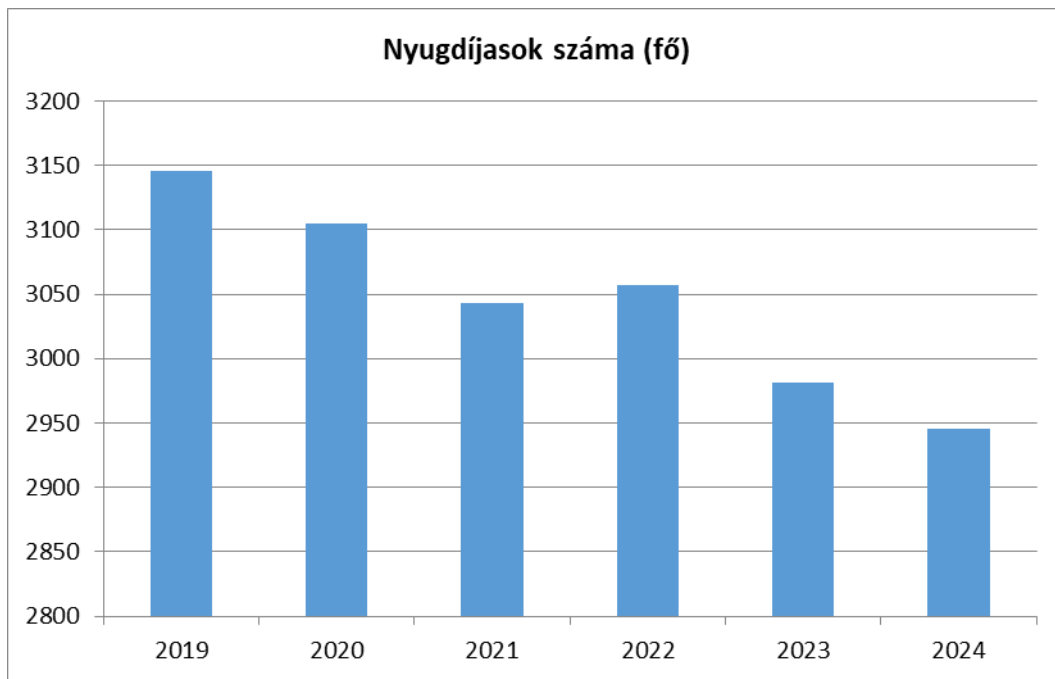
Ebben az esetben nem releváns.

### **6.3 A közszolgáltatásokhoz, közösségi közlekedéshez, információhoz és a közösségi élet gyakorlásához való hozzáférés**

A helyi közszolgáltatások terén az idősokkal való foglalkozás magas színvonalú. Az egészségügyi, szociális, közművelődési és egyéb szolgáltatások egy része a település minden polgára részére biztosított, egy része kor alapján az időskorúak részére szerveződik. Az önkormányzat eleget tesz minden kötelező feladatának, e célcsoport életminőségének jellemzőit folyamatosan vizsgálja. Dorogon két nyugdíjas egyesület is működik. Tagjaik számára folyamatosan szerveznek programokat, összejöveteleket, melyeket Dorog Város Önkormányzata is támogat. A városi pályázatokba lehetőség szerint, együttműködő partnerként bevonásra kerülnek. A városi programok aktív résztvevői.

<b>6.3. számú táblázat – Nyugdíjban, ellátásban, járadékban és egyéb járandóságban részesülők száma</b> (Megegyezik a 6.1.1-es táblázattal)			
<b>Év</b>	<b>Nyugdíjban, ellátásban, járadékban és egyéb járandóságban részesülő férfiak száma (TS 063)</b>	<b>Nyugdíjban, ellátásban, járadékban és egyéb járandóságban részesülő nők száma (TS 064)</b>	<b>Összes nyugdíjas</b>
2019	1153	1993	3146
2020	1123	1982	3105
2021	1098	1945	3043
2022	1108	1949	3057
2023	1064	1917	2981
2024	1043	1902	2945

Forrás: TeIR, KSH Tstar



a) az idősek egészségügyi és szociális szolgáltatásokhoz való hozzáférése;

A szociálisan rászorultak részére személyes gondoskodást az állam, valamint az önkormányzatok biztosítják. A személyes gondoskodás magában foglalja a szociális alapszolgáltatásokat és a szakosított ellátásokat.

A szociális alapszolgáltatások megszervezésével az önkormányzat segítséget nyújt a szociálisan rászorulóknak részére saját otthonukban és lakókörnyezetükben önálló életvitelük fenntartásában, valamint egészségi állapotukból, mentális állapotukból vagy más okból származó problémák megoldásában.

A szociális alapszolgáltatások közül településünkön biztosított a nappali ellátás, az étkeztetés és a házi-segítségnyújtás.

Az egészségügyi ellátáshoz való hozzáférés biztosított az idősebb korosztály számára is. A településen működik házi-orvosi ellátás és szakrendelés is.

Szakosított ellátás keretében kell gondozni a rászoruló személyeket, ha saját otthonukban már nem biztosítható a megfelelő ellátás.

A Dorogi Szociális Szolgáltató Központ által nyújtott szolgáltatásokat lehet igénybe venni:

- Időskorúak tartós bentlakásos ellátása

Az idősek otthonában az irányadó jogszabályban meghatározott gondozási szükséglettel rendelkező, de rendszeres fekvőbeteg-gyógyintézeti kezelést nem igénylő, a rá irányadó öregségi nyugdíjkorhatárt betöltött személy látható el.

Az idősek otthonában olyan 18. életévét betöltött személy is felvehető, aki betegsége miatt nem tud önmagáról gondoskodni és gondozási szükségletét szociális szakértői szerv szakvéleménye igazolja.

Az idősek otthona teljes körű ellátást nyújt, biztosítja az ellátottak lakhatását, étkeztetését, szükség esetén ruházattal, textíliával való ellátását, egyéni ápolását, gondozását, mentális segítségét, egészségügyi ellátását, szabadidős, kulturális tevékenységet, foglalkoztatást. Ellátja lakói érdekvédelmét, segítséget nyújt hivatalos ügyek intézésében, kapcsolattartásban.

- Demens betegek tartós bentlakásos ellátása

A demens ellátás értékeken alapuló személyközpontú gondoskodás.

A személyközpontú gondozás a dolgozók részéről kreatív innovációs készséget és kísérletező kedvet igénylő tevékenység. Ha az idősek otthona ellátását igénybevevő személy esetében demencia körébe tartozó kórkép kerül megállapításra, ellátása az demens betegeket ellátó részlegben történik, biztonságos, a speciális igények figyelembevételével kialakított védett környezetben. Az ellátottaknak nyújtott ápolási és gondozási tevékenységek mellett, komplex készségfejlesztő és készségmegtartó foglalkoztatási programokkal segítünk, ami elsősorban az elemi szociális funkciók megőrzését célozza és a mentális hanyatlást kísérő szorongást, izolációt hivatott feloldani.

## Család és Gyermekjóléti alapszolgáltatás

Dorog városában a családsegítés és a gyermekjóléti szolgáltatás feladatait a Dorogi Szociális Szolgáltató Központ Családsegítő és Gyermekjóléti Szolgálata látja el.

A szolgálat működését az 1997. évi XXXI. tv. a gyermekek védelméről és a gyámügyi igazgatásról szóló törvény; a 15/1998. (IV.30.) NM rendelet a személyes gondoskodást nyújtó gyermekjóléti, gyermekvédelmi intézmények, valamint személyek szakmai feladatairól és működésük feltételeiről szóló rendelet szabályozza. A családsegítők feladataikat az Etikai Kódex szerint, valamint az adatvédelmi törvény betartásával végzik.

A családsegítő feladata szociális és mentál-higiénés problémák, illetve egyéb krízis helyzet miatt segítségre szoruló személyek, családok számára támaszt nyújtani az életvezetési képesség megőrzésében. Ez jelenthet információnyújtást, problémamegoldást, lelki támogatást vagy ügyintézés is. A problémák kezelésének elsődleges eszköze a család erőforrásainak a megtalálása, a kliens önállóvá válása.

A szolgáltatás magában foglalja:

- a szociális, életvezetési és mentálhigiénés tanácsadást;
- az anyagi nehézségekkel küzdők számára a pénzübeli, természetbeni ellátásokhoz, továbbá a szociális szolgáltatásokhoz való hozzájutás megszervezését;
- a családgondozást, így a családban jelentkező működési zavarok, illetve konfliktusok megoldásának elősegítését;
- a tartós munkanélküliek, a fiatal munkanélküliek és lakhatási problémákkal küzdők, a fogyatékosokkal élők, a krónikus betegek, a szenvedélybetegek, a pszichiátriai betegek, a kábítószer problémával küzdők, illetve egyéb szociálisan rászorult személyek és családtagjaik részére tanácsadás nyújtását.

A családokkal folytatott munka elsődleges szempontja a segítségnyújtás, hogy a család jól működjön, hogy a gyermekek a családjuk körében nevelkedjenek és a megfelelő testi, értelmi, érzelmi és erkölcsi fejlődésük biztosított legyen. Legfontosabb feladat a veszélyeztetettség megelőzése, feltárása, megszüntetése.

Dorog és Térsége Szociális Alapellátó Szolgálat alábbi szolgáltatásokat biztosítja Dorog városában:

- Idősek Nappali ellátása

Nappali ellátást nyújtó szolgáltatást, - elsősorban időskorú lakosoknak – biztosít hétfőtől péntekig napközbeni tartózkodásra ad lehetőséget, társas kapcsolatokat, valamint szabadidős programokat szervezünk. Segítséget nyújtunk azoknak, akik szociális, illetve mentális gondozásra szorulnak.

Különösen indokolt esetben ellátást kaphatnak még azok a 18. életévüket betöltött személyek is, akik egészségi állapotuk miatt szorulnak a fenti ellátásra. A klub működésének célja a családi gondoskodás pótlása, egyedüllét érzésének megszüntetése, egészségi és higiénés viszonyok javítása.

Intézményünk kiemelt figyelemmel kíséri a gondozottjaink egészségi állapotában bekövetkezett változásokat. A nappali ellátást elsősorban időskorú személyek veszik igénybe, akiknél ennek az életkornak számos következménye és befolyása van az egyénre.

Az öregedés kihívást jelent számukra, hogy megküzdjenek a korban előrehaladóan szaporodó nehézségekkel, veszteségekkel. Az ellátó rendszerben dolgozó kollégáknak kiemelt szerepük van benne, hogy felismerjék ezt a változást és megelőzzenek egy kialakuló betegséget.

Az idősek klubja által nyújtott szolgáltatások köre

- személyi tisztálkodás biztosítása,
- személyes ruházat tisztítása (mosás, vasalás),
- szabadidős programok szervezése,
- egészségügyi alap- és szakellátásokhoz való hozzájutás segítése,
- előadások szervezése,
- mentális gondozás,
- hivatalos ügyek intézése, életvezetési tanácsadás, közösségi együttlét, pihenés biztosítása,
- étkeztetés helyben fogyasztással

- Demens személyek nappali ellátása:

Az idősek nappali ellátásán belül nyújtott szolgáltatás, mely a Pszichiátriai/Neurológiai Szakkollégium által befogadott demencia centrum, vagy a Nemzeti Rehabilitációs és Szociális Hivatal vagy pszichiáter, neurológus, geriáter szakorvos demencia kórképet megállapító szakvéleményével rendelkező személyeket látja el.

Az ellátás alapvető célja, hogy a demenciával küzdő idős ember a szellemi leépülése során életminőségét megőrizve, jó közérzettel, pszichés és szomatikus egyensúlyának megtartása mellett élje életét. Kognitív zavar tünetei mellett is érzékelje a jó bánásmódot, képes legyen élvezni az adott pillanatokat, és olyan támogatást kapjon, mely késlelteti állapotja romlását. Önállási képességének csökkenése mellett is kielégítettek legyenek szükségletei és megtudja őrizni emberi méltóságát.

- Szociális étkeztetés

Az étkeztetés keretében azoknak a szociálisan rászorultaknak a legalább napi egyszeri meleg étkezéséről kell gondoskodni, akik azt önmaguk, illetve eltartottjaik részére tartósan vagy átmeneti jelleggel nem képesek biztosítani, különösen

- koruk,
- egészségi állapotuk,
- fogyatékságuk, pszichiátriai betegségeik,
- szenvedélybetegségeik, vagy
- hajléktalanságuk miatt

Az étkeztetés a lakosság szükségleteinek megfelelően megszervezhető, az étel

- kiszolgálásával egyidejű helyben fogyasztással,
- elvitelének lehetővé tételével,
- lakásra szállításával.

Ha az étkezésben részesülő személy egészségi állapota indokolja, a szakorvos javaslatára az ellátást igénybe vevő részére diétás étkeztetést kell biztosítani.

Dorog városban a házi segítségnyújtást feladatellátási szerződés keretében a Tábita Alapszolgáltatási Központ biztosítja.

A házi segítségnyújtás keretében szociális segítséget vagy személyi gondozást kell nyújtani.

Szociális segítség keretében biztosítani kell:

- a lakókörnyezeti higiénia megtartásában való közreműködést,
- a háztartási tevékenységben való közreműködést,
- a veszélyhelyzetek kialakulásának megelőzésében és a kialakult veszélyhelyzet elhárításában történő segítségnyújtást,
- szükség esetén a bentlakásos szociális intézménybe történő beköltözés segítségét.

Személyi gondozás keretében biztosítani kell

- az ellátást igénybe vevővel a segítő kapcsolat kialakítását és fenntartását,
- a gondozási és ápolási feladatok elvégzését.

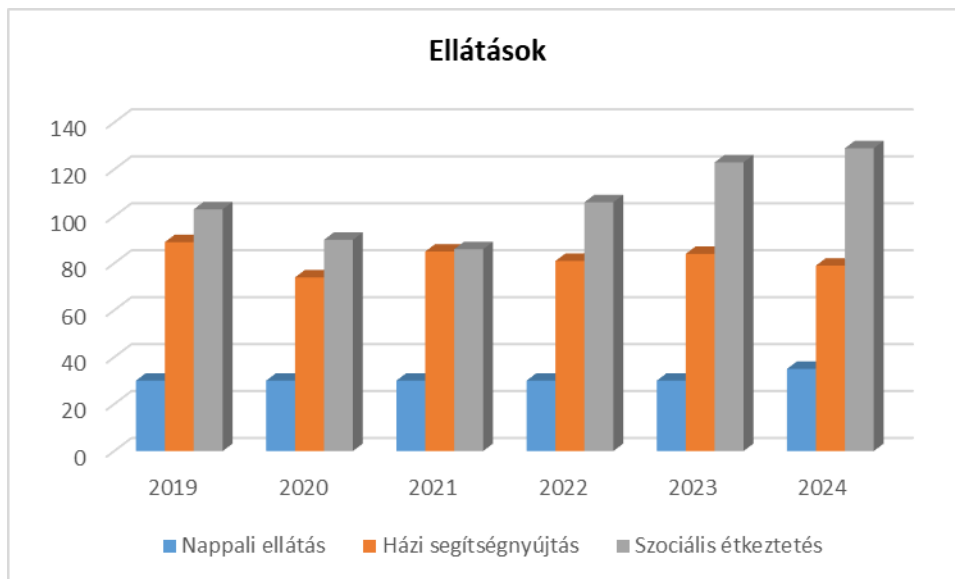
Amennyiben a házi segítségnyújtás során szociális segítség biztosítása esetén személyi gondozási feladatok ellátása válik szükségessé, a gondozási szükséglet vizsgálatát ismételten el kell végezni. Ha szakápolási feladatok ellátása válik szükségessé, a házi segítségnyújtást végző személy kezdeményezi az otthonápolási szolgálat keretében történő ellátást. A gondozást rugalmasan vehetik igénybe (az óra alapú gondozás megszűnt), amely hatékonyabb és az igénylő szükséglete alapján célzottabb szolgáltatásnyújtást tesz lehetővé, ez által biztosítja, hogy az igénybevevők szükségleteihez illeszkedő szolgáltatásnyújtás történjen, továbbá minél tovább az otthonukban maradhassanak a segítségre szoruló személyek.

**6.3.1. számú táblázat - 65 évnél idősebb népesség és nappali ellátásban részesülő idős korúak száma**

Év	65 év feletti lakosság száma (férfiak TS 026, nők TS 028)	Nappali ellátásban részesülő idős korúak száma (TS 129)	Házi segítségnyújtásban részesülők száma (TS 130)	Szociális étkeztetésben részesülők száma (TS 131)
	Fő	Fő	fő	fő
2019	2 282	30	89	103
2020	2 306	30	74	90
2021	2 301	30	85	86
2022	2 320	30	81	106
2023	2 314	30	84	123
2024	2 313	35	79	129

Forrás: TeIR, KSH

Tstar



b) kulturális, közművelődési szolgáltatásokhoz való hozzáférés;

A városnak mozgalmas a társadalmi élete, számos kulturális rendezvény áll az érdeklődők rendelkezésére egész évben. A József Attila Művelődési Ház és a Gáthy Zoltán Városi Könyvtár És Helytörténeti Múzeum összefogja a közművelődési feladatokat, ellátja az önkormányzat által kért rendezvények lebonyolítását, színházi programok szervezését.

b) idősök informatikai jártassága;

Magyarországon az idősebb korosztály digitális tudása, informatikai jártassága a többi korosztályéhoz nagyobb elmaradást mutat az internet használat terén. A városi könyvtár szolgáltatásai között megtalálható az internet elérés, a számítógépes szolgáltatások igénybevétele, amely lehetőséget nyújt a korosztálytól független, széleskörű információk megismeréséhez. A könyvtárban dolgozó munkatársak információs-technikai segítséget nyújtanak az érdeklődőknek, azon belül is az idősebb korosztálynak.

c) a generációk közötti programok.

A generációk közötti programokon a fiatal, idősödő és idős korosztály egymás életébe és készségeibe nyerhet bepillantást, azokat támogassa, segítse. Minden célcsoport, valamint családjaik értékrendjét kiemelten kell kezelni. Településünkön a Szépkorúak Fitt Napján jógázhattak, sakkozhattak, örömtáncolhattak, sőt még a nordic walkingot is kipróbálhatták azok az idősök és a fiatalabb korosztály, akik részt vettek a Dorogi Sport, a Dorogi József Attila Művelődési Ház, illetve a KÖZÖD Egyesület által hagyományteremtő jelleggel közösen szervezett.

További cél az, hogy a célcsoportok érdeklődési köre, képességei egymásra felhajtó erőként hassanak. Programjainkon megismerhetővé válnak a különböző generációk erősségei és értékei.

#### 6.4 Az időseket, az életkorral járó sajátos igények kielégítését célzó programok a településen

Az önkormányzat eleget tesz minden kötelező feladatának, e célcsoport életminőségének jellemzőit folyamatosan vizsgálja. Dorogon két nyugdíjas egyesület is működik. Tagjaik számára folyamatosan szerveznek programokat, összejöveteleket, melyeket Dorog Város Önkormányzata is támogat.

#### 6.5 Következtetések: problémák beazonosítása, fejlesztési lehetőségek meghatározása.

Az idősek helyzete, esélyegyenlősége vizsgálata során településünkön	
beazonosított problémák	fejlesztési lehetőségek
a magányosan élő idős emberek könnyen áldozattá válhatnak	rendszeres tájékoztatók, prevenciós előadások
Mozgásszegény életmód	célzott, aktivitást segítő sport programok
Magas az egyedül élő idősek száma	Az aktivitást és a függetlenséget megőrző programok, szolgáltatások szervezése.
nemzedékek közötti kapcsolat nehézsége	generációs programok szervezése

#### 7. A fogyatékkal élők helyzete, esélyegyenlősége

Fogyatékos személy az, aki érzékszervi – látás-, hallás-, mozgás-, értelmi képességeit jelentős mértékben vagy egyáltalán nem birtokolja, illetőleg a kommunikációjában számottevően korlátozott, és ez számára tartós hátrányt jelent a társadalmi életben való aktív részvétel során.

Az Európai Unióhoz való csatlakozás egyik feltétele, hogy az állampolgárok – köztük a fogyatékossgal élő emberek számára megteremtődjön az esélyegyenlőség a társadalmi élet minden színterén, a fizikai és kulturális környezetben, a lakhatás és közlekedési eszközök használata, a szociális és egészségügyi ellátás, az iskoláztatási és munkaalkalmak, a kulturális és társadalmi élet, valamint a sport és a szórakozás területén is.

Magyarországon a legutóbbi népszámlálás adatai (2011) szerint 457 ezer fogyatékos ember van, az aktív korú megváltozott munkaképességű személyek száma pedig 700 ezer körül. Az Európai Unióban e populáció 40 %-a dolgozik, Magyarországon 7-9 %.

Az egyenlő esélyű hozzáférés nemcsak liftek, rámpák, speciális táblák vagy éppen hangos térkép alkalmazását jelenti, hanem azt a szemléletet is, amely a fogyatékos embert egyenjogúnak és egyenrangúnak tekinti. Az egyenlő esélyű hozzáférés egyik eszköze az akadálymentesítés, amelynek fogalma az utóbbi években teljesen új tartalmat nyert: ma már valamennyi fogyatékosági csoporthoz tartozó ember, azaz a mozgássérült, a látássérült, a hallássérült, az értelmi fogyatékos, autista és súlyosanhalmozottan fogyatékos emberek-speciális szükségleteinek figyelembevételét kell a komplex akadálymentesítés az egyenlő esélyű hozzáférés megteremtése alatt érteni. Ez olyan eszközök és megoldások telepítését jelenti – hangos térkép, indukciós hurok, könnyen érthető tájékoztató füzetek stb., amely lehetővé teszi, hogy egy-egy szolgáltatást a mozgássérült embereken túl látás vagy hallássérült, valamint értelmi fogyatékos emberek is igénybe vehessenek.

Az Európai Bizottság 2021 márciusában elfogadta a fogyatékossgal élő személyek jogainak érvényre juttatását szolgáló stratégiát a 2021 és 2030 közötti időszakra. Ezzel a tízéves stratégiával az Európai Bizottság jobbá kívánja tenni a fogyatékos személyek életét Európában és világszerte.

Az elmúlt évtizedben elért eredmények ellenére a fogyatékossgal élő személyek még mindig jelentős akadályokkal szembesülnek, és jobban ki vannak téve a szegénység és a társadalmi kirekesztődés kockázatának, mint a nem fogyatékos emberek.

Ez a stratégia azt hivatott elérni, hogy Európában minden fogyatékos személy, nemre, rasszra, etnikai származásra, vallásra vagy meggyőződésre, korra vagy szexuális irányultságra való tekintet nélkül:

- élhessen emberi jogaival;
- ugyanolyan esélyekkel élhessen, és ugyanúgy részt vehessen a társadalomban és a gazdaságban, mint mások;
- maga dönthessen arról, hol, hogyan és kivel él;
- szabadon mozoghasson az EU-ban, függetlenül attól, hogy ehhez milyen támogatásra van szüksége;
- ne legyen része semmiféle megkülönböztetésben.

Ez az új és megerősített stratégia figyelembe veszi a fogyatékossgok sokféleségét, beleértve a hosszú távú fizikai, értelmi, szellemi vagy érzékszervi károsodásokat (a fogyatékossgal élő személyek jogairól szóló ENSZ-egyezmény 1. cikkével összhangban), amelyek gyakran láthatatlanok.

A stratégia a fogyatékossgal élő nők, gyermekek, idősek, menekültek és társadalmi-gazdasági nehézségekkel küzdő személyek többszörösen hátrányos helyzetéből adódó kockázatokkal is foglalkozik, és interszekcionális szemléletmód alkalmazását segíti elő, összhangban az ENSZ 2030-ig tartó időszakra vonatkozó fenntartható fejlesztési menetrendjével és fenntartható fejlődési céljaival.

Az új stratégia ezért nagy léptékű intézkedéseket és kiemelt kezdeményezéseket irányoz elő különböző területeken, és számos prioritást vázol fel, így például a következőket:

- akadálymentesség – a szabad mozgás és letelepedés, valamint a demokratikus folyamatban való részvétel képessége;
- tisztességes életminőség és önálló életvitel, ami különösen az intézményesítettség visszaszorítását, a szociális védelmet és a munkahelyek megkülönböztetésmentességét helyezi előtérbe;
- egyenlő részvétel, ami a fogyatékos személyek hatékony védelmét jelenti a megkülönböztetés és az erőszak minden formájával szemben, valamint egyenlő hozzáférést garantál az igazságszolgáltatáshoz, az oktatáshoz, a kultúrához, a sporthoz és az idegenforgalomhoz, és egyenlő esélyeket teremt ezeken a területeken, valamint lehetővé teszi az egyenlő hozzáférést valamennyi egészségügyi szolgáltatáshoz;
- az EU példamutató szerepvállalása;
- az EU eltökélt szándéka, hogy megvalósítsa ezt a stratégiát;
- a fogyatékos személyek jogainak előmozdítása világszerte.

#### Kiemelt kezdeményezések

- AccessibleEU központ: tudásbázis, mely ágazatokon átívelő információkkal és bevált módszerekkel szolgál az akadálymentesség témájában (2022 végéig megvalósul)
- Európai fogyatékossgai igazolvány: az Európai Bizottság valamennyi uniós országban alkalmazandó európai fogyatékossgai igazolvány létrehozását fogja javasolni. Az igazolvány megkönnyíti a fogyatékossgal élő személyek számára, hogy megfelelő

támogatást kapjanak, amikor az Európai Unió egy másik országába utaznak vagy költöznek. (2023 végéig megvalósul)

- Az önálló életvitel és a közösségbe való beilleszkedés előmozdítását ajánló iránymutatás: az iránymutatás hozzá fog járulni ahhoz, hogy a fogyatékos személyek akadálymentes, támogatott lakóhelyen élhessenek a közösségben, vagy továbbra is otthon élhessenek. (2023-ban valósul meg)
- A fogyatékossgal élő személyek számára kiváló szociális szolgáltatásokat garantáló keretrendszer (2024-ben valósul meg)
- A fogyatékossgal élő személyek munkaerőpiaci esélyeit javító csomag (2022 második felében kezdődik)
- Fogyatékossgügyi platform: A fogyatékossgügyi platform összefogja az egyezmény végrehajtásáért felelős nemzeti hatóságok, a fogyatékos személyeket képviselő szervezetek és a Bizottság munkáját, támogatja a stratégia megvalósítását, elősegíti az együttműködést és az információcserét az egyezmény végrehajtása során.

Az Európai Bizottság megújult humánerőforrás-stratégiája – a bizottsági humánerőforrás-stratégia többek között olyan intézkedésekkel is bővül, amelyek előmozdítják a sokszínűséget és a fogyatékos személyek befogadását.

### 7.1 A településen fogyatékossgal élő személyek főbb jellemzői, sajátos problémái

Fogyatékos személy az, aki érzékszervi – látás-, hallás-, mozgás-, értelmi képességeit jelentős mértékben vagy egyáltalán nem birtokolja, illetőleg a kommunikációjában számottevően korlátozott, és ez számára tartós hátrányt jelent a társadalmi életben való aktív részvétel során.

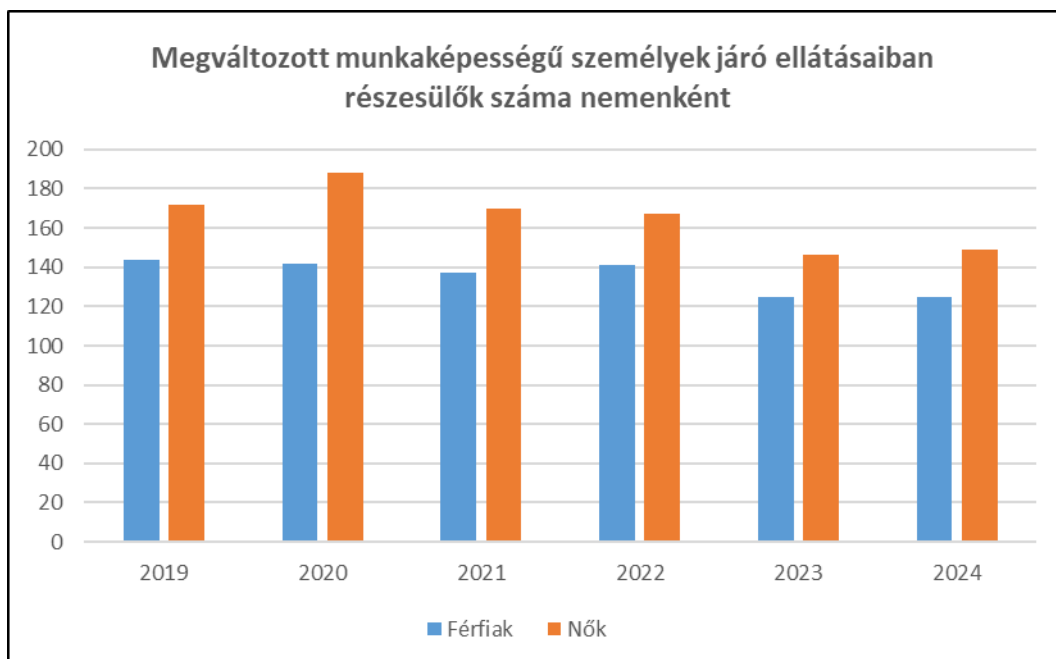
Az Európai Unióhoz való csatlakozás egyik feltétele, hogy az állampolgárok – köztük a fogyatékossgal élő emberek számára megteremtődjön az esélyegyenlőség a társadalmi élet minden színterén, a fizikai és kulturális környezetben, a lakhatás és közlekedési eszközök használata, a szociális és egészségügyi ellátás, az iskoláztatási és munkaalkalmak, a kulturális és társadalmi élet, valamint a sport és a szórakozás területén is.

Magyarországon a legutóbbi népszámlálás adatai (2011) szerint 457 ezer fogyatékos ember van, az aktív korú megváltozott munkaképességű személyek száma pedig 700 ezer körül. Az Európai Unióban a populáció 40 %-a dolgozik, Magyarországon 7-9 %.

Dorogon a fogyatékkal élőkre vonatkozóan nem állnak rendelkezésre értékelhető statisztikai adatok, amelyek alapján pontos képet lehetne alkotni a fogyatékkal élők lakhatási, egészségügyi, foglalkoztatási helyzetéről.

<b>7.1.1 számú táblázat - Megváltozott munkaképességű személyek ellátásaiban részesülők száma nemenként</b>			
<b>Év</b>	<b>Megváltozott munkaképességű személyek ellátásaiban részesülők száma - Férfiak (TS 061)</b>	<b>Megváltozott munkaképességű személyek ellátásaiban részesülők száma - Nők (TS 062)</b>	<b>Összesen</b>
2019	144	172	316
2020	142	188	330
2021	137	170	307
2022	141	167	308
2023	125	146	271
2024	125	149	274

Forrás: TeIR, KSH Tstar



**7.1.2. számú táblázat - Nappali ellátásban részesülő  
fogyatékkal élők száma**

Év	Nappali ellátásban részesülő fogyatékos személyek száma (TS 128)
2019	0
2020	0
2021	0
2022	0
2023	0
2024	0

Forrás: TeIR, KSH Tstar; és helyi adatszolgáltatók



- a) fogyatékossgal élő személyek foglalkoztatásának lehetőségei, foglalkoztatottsága, védett foglalkoztatás, közfoglalkoztatás;

Egy város hatékony működésének érdekében létfontosságú a lakók egymás iránt tanúsított elfogadó szemlélete. A különbségek nem szabad, hogy megkülönböztetésre adjanak okot. A tolerancia és elfogadás elengedhetetlen elemei egy élhető város megteremtésének.

Az önkormányzat és intézményei a lehetőségekhez képest foglalkoztatja a csökkent munkaképességű személyeket.

- b) munkavállalást segítő lehetőségek;

A Fogyatékos Emberek Szervezeteinek Tanácsa (FESZT), amely a különböző fogyatékossgot képviselő országos, illetve regionális szervezetek ernyőszervezete, javaslatai a fogyatékos emberek foglalkoztatására, a következők\*:

- Nincs általában fogyatékossgal élő ember, emberek vannak, akiknek a fogyatékossg jellege, a lakóhelye, a képzettsége, a családi körülményei, a szociális helyzete, a képességei, készségei, elvárásai, motivációi alapján, eltérő szükségletei, igényei vannak a munka világában is.
- Ezért, a fogyatékossgal élő emberek foglalkoztatási helyzetének javítása csak célzottan, személyre szabottan, megfelelő munkaerő – piaci és az egészségügyi, szociális, képzési és foglalkoztatási területeket összehangoltan, egymásra épülő módon használó rehabilitációs rendszer és rehabilitációs szolgáltatások tényleges kiépítésével valósulhat meg.
- A foglalkoztatási helyzet egyes, a program során részletesen feltárt anomáliái, hiányosságai a következő jogszabályi módosításokkal, intézkedésekkel küszöbölhető ki:
- Célszerű megszüntetni a motiváltságot fékező, az illegális munkavégzésre ösztönző jövedelem korlátot az ellátásban részesülő megváltozott munkaképességű emberek esetében.
- Ki kell terjeszteni a rehabilitációs kártyára való jogosultságot a rokkantsági ellátásban részesülő emberekre is, ezáltal az Ő munkához jutási esélyeik jelentősen javulhatnak.
- A foglalkoztatást segítő EU és hazai programok esetében, a támogatás mértékének meghatározása során differenciálni kell a foglalkoztatott személy munkavégző képessége, valamint a foglalkoztatásához szükséges kiegészítő intézkedések szükségessége alapján.
- Differenciálni kell a támogatási rendszerben a megváltozott munkaképességű, valamint a fogyatékos, ezen belül pedig a súlyosan fogyatékos emberek foglalkoztatása érdekében nyújtott támogatások mértékét, összegét, időtartamát. Ezáltal jelentősen javulhat a súlyosan fogyatékos emberek foglalkoztatási helyzete.
- Ki kell dolgozni a rehabilitációt segítő – széleskörűen értelmezett – eszközök támogatásának rendszerét.
- A bértámogatási rendszerben be kell vezetni a végzettség, képzettség, betöltött munkakör alapján folyósítható differenciált bértámogatás rendszerét.
- A súlyosan fogyatékos emberek munkaerő – piaci helyzetének javítása érdekében fogyatékossg specifikus rehabilitációs programok, alternatív munkaerő – piaci szolgáltatások rendszerét kell kialakítani a fogyatékossgal élő embereke civil szervezeteinek bevonásával és a folyamatos, biztonságos, teljesítmény arányos finanszírozási rendszer megteremtésével. A nyílt munkaerő – piaci foglalkoztatás, mint cél fenntartása mellett meg kell tartani, sőt fejleszteni kell az akkreditált, valamint a fejlesztő intézményi foglalkoztatás rendszerét. Ebben a rendszerben működő foglalkoztatók számára pozitív érdekeltséget kell teremteni a fejlesztés, felkészítés során nyílt munkaerő – piaci foglalkoztatásra alkalmassá tehető emberek fejlesztésére. Ehhez azonban a modern technológiák, gépek, berendezések, eszközök beszerzése érdekében, a modern munkahelyi

infrastruktúra megteremtéséhez, folyamatos, kiszámítható, eredményekhez kötött innovációs támogatásokat kell biztosítani.

*\*forrás: Fogyatékos emberek foglalkoztatása | Fogyatékos Emberek Szervezeteinek Tanácsa (feszt.eu)*

c) hátrányos megkülönböztetés a foglalkoztatás területén;

Az önkormányzatnak nincsen tudomása hátrányos megkülönböztetésről a foglalkoztatás területén.

d) önálló életvitelt támogató helyi intézmények, szolgáltatások, programok.

Dorog Város közigazgatási területén az önálló életvitelt támogató helyi intézmény, szolgáltatás közül az idősek nappali ellátását, szociális étkeztetést, házi segítségnyújtás biztosított. A fogyatékossgal élő személyek családban élnek, ellátásuk biztosított.

## **7.2 Fogyatékkal élő személyek pénzbeli és természetbeni ellátása, kedvezményei**

A fogyatékossgai támogatás a súlyosan fogyatékos személy részére az esélyegyenlőséget elősegítő, havi rendszerességgel járó juttatás.

A támogatás célja, hogy – a súlyosan fogyatékos személy jövedelmétől függetlenül – anyagi segítséggel járuljon hozzá a súlyosan fogyatékos állapotból eredő társadalmi hátrányok mérsékléséhez.

Fogyatékossgai támogatásra az a 18. életévét betöltött, súlyosan fogyatékos, az ellátás igénylésének időpontjában Magyarországon élő magyar állampolgár, letelepedett, valamint bevándorolt jogállású személy, továbbá a magyar hatóság által menekültként, illetve hontalanként elismert személy jogosult, aki:

a) látási fogyatékos (segédeszközzel vagy műtéti úton nem korrigálható módon látóképessége teljesen hiányzik vagy alig látóként minimális látásmaradvánnyal rendelkezik és ezért kizárólag tapintó-halló életmód folytatására képes)

b) hallási fogyatékos (hallásvesztése olyan mértékű, hogy a beszédnek hallás útján történő megértésére segédeszközzel sem képes, feltéve, hogy halláskárosodása 25. életévének betöltését megelőzően következett be, vagy halláskárosodása mellett a hangzó beszéd érthető ejtése elmarad)

c) értelmi fogyatékos (értelmi akadályozottsága genetikai, illetőleg magzati károsodás vagy szülési trauma következtében, továbbá tizennegyedik életévét megelőzően bekövetkező súlyos betegség miatt középsúlyos vagy annál nagyobb mértékű) d) állapota a személyiség egészét érintő fejlődés átható zavara az autonómia-tesztok alapján súlyosnak vagy középsúlyosnak minősíthető,

d) mozgásszervi fogyatékos (a mozgásrendszer károsodása, illetőleg funkciózavara miatt helyváltoztatása a külön jogszabályban meghatározott segédeszköz állandó és szükségyszerű használatát igényli, vagy a külön jogszabály szerinti mozgásszervi betegsége miatt állapota segédeszközzel eredményesen nem befolyásolható)

e) halmozottan fogyatékos (az a)-e) pontban meghatározott súlyos fogyatékossgak közül legalább két fogyatékossga van, vagy hallásvesztése olyan mértékű, hogy a beszédnek hallás útján történő megértésére segédeszközzel sem képes és az a), c)-e) pontok valamelyikében megjelölt egyéb fogyatékossga is van),

f) állapota kromoszóma-rendellenesség miatt súlyosnak vagy középsúlyosnak minősíthető, és állapota tartósan vagy véglegesen fennáll, továbbá önálló életvitelre nem képes, vagy mások állandó segítségére szorul.

A Gyermek Otthongondozási Díja (GYOD) annak a szülőnek (vagy közeli hozzátartozónak) jár, aki súlyos fogyatékossgájú vagy tartósan beteg, önellátásra képtelen gyermeket gondoz otthon. Az ellátás kiskorú és felnőttkorú gyermek után is igényelhető, ha a gondozás szükségességét szakorvos igazolja.

Főbb jogosultsági feltételek:

Önellátásra képtelenség:

A gyermek nem képes önmaga ellátására (szakorvosi igazolással).

Személyes gondozás:

A szülő, otthon ápolja a gyermeket.

Korhatár nélkül:

Bármely életkorban lévő gyermek után jár, ha a feltételek fennállnak.

Emelt összegű családi pótlék: A 18 évnél fiatalabb gyermek után, aki a külön jogszabályban meghatározott betegsége, illetve fogyatékosága miatt állandó vagy fokozott felügyeletre, gondozásra szorul, emelt összegű családi pótlék jár.

Közgyógyellátás: Közgyógyellátásra jogosult alanyi jogon az, aki után szülője vagy eltartója magasabb összegű családi pótlékban részesül. Közgyógyellátási igazolvány kiállítható a szociálisan rászorult személy részére is az egészségi állapot megőrzéséhez és helyreállításához kapcsolódó kiadásainak csökkentésére.

Parkolási igazolvány: Parkolási igazolvány kiváltására jogosult a súlyos mozgáskorlátozott, a látási fogyatékos, az értelmi fogyatékos, a mozgásszervi fogyatékos, az autista és a vak vagy gyengénlátó. Az igényléshez szükséges kérelem nyomtatványt az okmányirodáknál lehet kérni.

Ápolási díj: Az ápolási díj a tartósan gondozásra szoruló személy otthoni ápolását ellátó nagykorú hozzátartozó részére biztosított anyagi hozzájárulás. Ápolási díjra jogosult - a jegyes kivételével- a hozzátartozó, ha állandó és tartós gondozásra szoruló súlyosan fogyatékos, vagy tartósan beteg 18 év alatti személy gondozását, ápolását végzi. A települési önkormányzat képviselő-testülete ápolási díjat állapíthat meg annak a hozzátartozónak, aki a 18. életévét betöltött, tartósan beteg személy gondozását, ápolását végzi. Személyi jövedelemadó kedvezmény.

### **7.3 A közszolgáltatásokhoz, közösségi közlekedéshez, információhoz és a közösségi élet gyakorlásához való hozzáférés lehetőségei, akadálymentesítés**

a) egészségügyi és rehabilitációs ellátások elérhetősége, együttműködése;

Az egészségügyi alapellátás, a járóbeteg ellátás az Esztergomi Vaszary Kolos Kórház dorogi szakrendelőjében történik. Az épület teljes körű felújítására 2011-ben került sor. Ekkor a teljes fizikai akadálymentesítés is megtörtént lift, mozgáskorlátozott mellékhelyiségek kialakítása, vezetősávok felfestése, Braille-írással ellátott táblák elhelyezése. Az intézmény kiemelt figyelmet fordít a fogyatékosokkal élők jogainak biztosítására, az egészségügyi szolgáltatások igénybevételenek megkönnyítésére.

b) települési önkormányzati tulajdonban lévő középületek akadálymentesítettsége;

A közszolgáltatást nyújtó intézmények akadálymentesítése folyamatos. Az egészségügyi, szociális szolgáltatások, a kulturális programok jelentős része fizikailag akadálymentesített helyszínen érhető el. A hatályos jogszabályoknak megfelelően új beruházás, felújítás akadálymentesített környezet biztosításával történik.

c) közszolgáltatásokhoz, köznevelési intézményekhez, kulturális és sportprogramokhoz való hozzáférés lehetőségei, fizikai, információs és kommunikációs akadálymentesítettség, lakóépületek, szolgáltató épületek akadálymentesítettsége;

Az önkormányzat biztosítja az elektronikus kapcsolattartás és ügyintézés lehetőségét.

d) munkahelyek akadálymentesítettsége;

Ma már kötelezően, jogszabályban előírt az akadálymentesítettség, amelynek betartatása az építésügyi hatóság feladata. Alapelv, hogy a településfejlesztési tervekben és más településfejlesztési dokumentációkban általános elvárásként jelenik meg az egyenlő esélyű hozzáférés szempontrendszer.

e) közösségi közlekedés, járdák, parkok akadálymentesítettsége;

Az Önkormányzat tulajdonában lévő járdák, zöldterületek, játszóterek felújítása során gondoskodnak a hozzáférés akadálymentességének biztosításáról.

f) fogyatékossgal élő személyek számára rendelkezésre álló helyi szolgáltatások (pl. speciális közlekedési megoldások, fogyatékossgal élő személyek nappali intézménye stb.);

A személyes szociális gondoskodási ellátások közül nappali ellátás, idősek klubjában biztosított az ellátás. A felülvizsgálat idejében fogyatékkal élő nem veszi igénybe a szolgáltatást. A fiatalok speciális nappali ellátása Esztergomban és Nyergesújfalun érhető el, az intézményekbe való eljutást Támogató Szolgálat biztosítja. A városban Mozgássérült Egyesület működik, mely kiemelt feladatának tekinti a fogyatékossgal élők és családtagjai segítségét, az érdekképviselő megvalósítását.

g) előnyben részesítés (hátránykompenzáló juttatások, szolgáltatások)

Településünkön a fogyatékkal élők jogosultságuk esetén minden pénzübeli és természetbeni ellátást megkapnak.

#### **7.4. Fogyatékossgal élők sajátos igényeinek kielégítését célzó programok a településen**

Dorog Város helyi intézményei a József Attila Művelődési Ház, Gáti Zoltán Városi Könyvtár és Helytörténeti Múzeum, Idősek klubja rendszeresen szerveznek programokat, amelyen a fogyatékossgal élők is részt vesznek. Minden fejlesztés vagy program megvalósítása során törekszünk arra, hogy az akadálymentesség biztosított legyen, és mindenki igénybe tudja venni a szolgáltatásokat, állapotától független

#### **7.5 A fogyatékossgal élőket helyi szinten fokozottan érintő társadalmi problémák és a felszámolásukra irányuló kezdeményezések**

A fogyatékossgal élők szempontjából fokozottan jelen lévő problémák nincsenek a településen, az akadálymentesség általános az országosan is jellemző állapotot tükrözi. Azonban az általános elfogadást és szemléletformálást, az egyenlő bánásmód, valamint a társadalmi részvételben való aktív hozzáállás fenntartását nagyon fontosnak tartjuk.

#### **7.6 Következtetések: problémák beazonosítása, fejlesztési lehetőségek meghatározása**

A fogyatékkal élők helyzete, esélyegyenlősége vizsgálata során településünkön	
beazonosított problémák	fejlesztési lehetőségek
Egészségügyi prevenciós szolgáltatásokat a mozgásukban erősen korlátozott személyek kevésbé veszik igénybe	Szervezett segítség annak érdekében, hogy a fogyatékkal élők is minél nagyobb számban részt tudjanak venni a szűrővizsgálatokon.

a sportra, mozgásra többféle fogyatékkal élő számára szükség lenne, hogy állapotát fenntartsa,	fogyatékosok részére mozgási lehetőség biztosítása
A fogyatékos személyekkel szembeni tolerancia tudatos formálása és építése	Iskolai programokon tájékoztatás, érzékenyítés

<b>Több célcsoportot érintő, településszintű megállapítások</b>	
beazonosított problémák	fejlesztési lehetőségek
a város közbiztonságának növelése	térfigyelőrendszer kiépítése, bővítése, üzemeltetése
közlekedésbiztonságot és a közlekedési kapcsolatokat javító fejlesztések a városi életminőség javítása érdekében	Járdák felújítása, parkolóhelyek kialakítása, bővítése
zöldterületek növelése	parkok, játszóterek fásítása, füvesítése

## **8. Helyi partnerség, lakossági önszerveződések, civil szervezetek és for-profit szereplők társadalmi felelősségvállalása**

- a) a 3-7. pontban szereplő területeket érintő civil, egyházi, karitatív szervezeti szolgáltató és érdekvédelmi szervezetek, önszerveződések feltérképezése (közfeladatot ellátó szervezetek, közfeladatonként bemutatva, önkéntesek száma, partnerségi megállapodások száma);

Dorog városában a közösségi szinterek folyamatos programkínálattal várják a kisgyermekes családoktól kezdve az időskorúakig az érdeklődőket. Évente mintegy 180 programot kínálnak a közösségszervezők, a civil egyesületek, városi intézmények. A programok 80 százaléka ingyenesen látogatható, amellyel a Dorogon élők esélyegyenlőségét szolgáljuk a kulturális és sport programokhoz való hozzáférés terén.

Az önkormányzat intézményei a Dorogi József Attila Művelődési Ház, a Gáthy Zoltán Városi Könyvtár és Helytörténeti Múzeum, Dorog Város Egyesített Sportintézménye kínál programokat az itt élőknek.

A Dorogi József Attila Művelődési Házban számos színes program (színházi estek, koncertek, gyermekszínházi találkozók, kórustalálkozók) várja az érdeklődőket. A Dorogi Galériában havonta kiállításokat rendeznek. A klasszicizáló megjelenésű Munkásotthon - ez a név máig él a népszerű "muki" elnevezésben - Fleischer Róbert tervezte a dorogi Munkásotthon Önszegélyező és Önművelő Egyesület számára. Alapkövét 1923. augusztus 20-án tették le. Az épület számos termében különböző közösségi rendezvények szervezésére van lehetőség

- bányászzenekar próbahelyisége
- táncterem
- 320 fős színháztermében számos előadás mellett városi ünnepek kapnak helyet
- 370 fős mozitermében a terem új funkciót kapott. A négysávós tekepálya újabb közösségi színteret teremt

- báltermében civil szervezetek ülésein, előadásain vehetnek részt a dorogiak
- 2015-ben adták át a kor igényeit maximálisan kielégítő konferencia és klubhelyiséget

A Gáthy Zoltán Városi Könyvtár és Helytörténeti Múzeum közösségi tere író-olvasó találkozóknak, gyermekprogramoknak ad helyet. A könyvtárnak 759 beiratkozott olvasója van. A helytörténeti múzeumban időszakos kiállítások láthatók.

A **Bányász Emlékházban** a Dorogi Szénmedence 200 éves múltja visszatekintő bányászati emlékei kaptak helyet, köztük sok dorogi világszabadalom. Ingyenesen látogatható a közönség számára.

### **Sportolási lehetőségek:**

Dorogon a sportközpontban található a Nipl Stefánia Uszoda, amely teljes átalakítás alatt áll. Június elején nyitja meg kapuit ezzel is lehetőséget teremt az óvodás és iskoláskorú gyermekek számára, hogy felmenő rendszerű ingyenes úszásoktatáson vegyenek részt

A Buzánszky Jenő Stadion, a műfüves pálya, a műanyag borítású sípálya és a városi sportcsarnok. Évente sok száz embert megmozgató sportprogramok várják a sportolni vágyókat.

A város határában a Strázsa-hegy, a Gerecse és a Pilis vonulatai kínálnak lehetőséget a túrázásra. A Fekete-hegyi Kulcsosház is igénybe vehető a turisták számára. Dorogon áthalad a Kék Túra útvonal, a Mária-út.

Dorog szélén a Palatinus tóban a strandolás mellett, búvárkodásra, horgászásra, sátorozásra van lehetőség.

- b) helyi önkormányzati, nemzetiségi önkormányzati, egyházi, civil szektor és gazdasági szereplők közötti partnerség bemutatása;

A települési önkormányzat segíti a helyi három Német, Szlovák, Roma nemzetiségi önkormányzatot, így az általa nyújtott támogatás révén a nemzetiségi önkormányzatoknak lehetőségük nyílik kötelező és önként vállalt közfeladataik ellátására, nemzetiségi jogaik gyakorlására, így önazonosságuk megőrzésére, ápolására, történelmi hagyományaik, nyelvük megőrzésére és fejlesztésére, tárgyi és szellemi kultúrájuk ápolására és gyarapítására, a város kulturális életében való tevékeny szerepvállalásra, rendezvények megtartására, pályázatok benyújtására. A nemzetiségek jogairól szóló 2011. évi CLXXIX. tv. alapján az önkormányzat biztosítja a nemzetiségi önkormányzati működés személyi és tárgyi feltételeit, a nemzetiségek számára a városban elérhető közszolgáltatásokhoz történő egyenlő esélyű hozzáférést, támogatja a nemzetiségek szellemi, épített és tárgyi örökségének védelmét.

- c) önkormányzatok közötti, illetve térségi, területi társulásokkal való partnerség, társadalmi felzárkózást segítő közös programok bemutatása;

Részletesen számot adtunk az előzőekben;

Dorog és Térsége Szociális Alapellátó Szolgálat szolgáltatásainak igénybevételéről, azok módjáról.

- d) a nemzetiségi önkormányzatok célcsoportokkal kapcsolatos esélyegyenlőségi tevékenysége

A nemzetiségi önkormányzatok éves szinten több, ünnepekhez kötődő (karácsony, Mikulás, farsang, húsvét, gyereknap) rendezvényt támogatnak.

- e) civil szervezetek célcsoportokkal kapcsolatos esélyegyenlőségi tevékenysége;

## Egyházak

Katolikus egyház- Szent József templom- Szent Borbála templom

Dorogvidéki Református Egyházközség- Református templom

Évről évre egyre jelentősebb – erőt képviselnek civiljeink. A kétezres évek elején megalakult egyesületek mellett több szervezet alakult az elmúlt években, amelyek célul tűzték ki a minőségi szabadidő eltöltésére szervezett programok megvalósítását.

A Dorogi Kerékpáros Egyesület tavasztól őszi havi rendszerességgel szervez kerékpártúrákat a környékre. Elsősorban családoknak kínálnak szabadidő eltöltési lehetőséget.

A Dorog és Térsége Turizmus Egyesület a városi gyermeknap és a KOSBOR (térsgyi gasztronómiai és kulturális találkozó) szervezését vállalta, amellyel szintén több – a HEP által is érintett – célcsoportot szólítanak meg. A városi gyermeknap tematikus programjain belépődíj és egyéb anyagi hozzájárulás nélkül vehetnek részt az érdeklődők.

A KOSBOR ingyenes koncertjei szintén a minőségi szórakozás lehetőségét teremtik meg.

A Dorogi Futókör Sportegyesület a futósport kedvelőinek kínál ingyenes szervezett programokat.

A Közösen dorogért Egyesület a kultúra szélesebb körben való terjesztését, könnyebb elérhetőségét tűzte zászlajára. Ősszel rendezendő „FÓKUSZ” fesztiváljuk a fiataloknak, gyermekes családoknak kínál lehetőséget a szabadidő tartalmas eltöltésére. Szabadtéri kiállítással teszik még könnyebben elérhetővé a kultúrafogyasztást, a kultúra teremtőjévé teszik fotó pályázatukkal a dorogiakat.

Benedek Endre Barlangkutató és Természetvédelmi Egyesület – környezetvédelem, túrák szervezése

Dorog Város Barátainak Egyesülete – helytörténeti kutatómunka, előadások szervezése

Dorogi Bányász Horgász Egyesület – legnagyobb taglétszámú egyesület, amely a horgászsport szervezett kereteiért jött létre

Dorogi atlétikai klub – többféle sportágat magába tömörítő sportegyesület

Dorogi Futball Club – az utánpótlás nevelés

Dorogi Futball Kft - a NB III-es profi futball szervezett kereteit biztosítja

Dorogi Gyógyszergyártók Természetjáró Egyesülete -túrák szervezése

Dorogi ILCO Egyesület – sztomabetegek életminőségét javítását úzte ki célul egyesület

Dorogi Ipartestület – a kézműves és iparos társadalmat fogja össze, jogszabályi és pályázati segítségnyújtás, klub délutánok, pályaválasztási és orientációs tanácsadás

Dorogi Környezetvédelmi Egyesület

Dorogi Német Nemzetiségi Kulturális Egyesület – a többi között a bányászzenekart fogja össze szervezetileg

Dorogi Öko-Biokultúra Csoport

Dorogi Nyugdíjas Egyesület – kirándulások, klubösszejövetelek, utazások szervezése idősek számára

Városi Nyugdíjas Egyesület – kirándulások, klubösszejövetelek, utazások szervezése idősek számára

Eötvös József Diáksport Egyesület

Magyar Máltai Szeretetszolgálat Dorogi Szervezete

Magyar Vöröskereszt Dorogi Szervezete – véradások szervezése

Országos Magyar Bányászati Kohászati Egyesület dorogi szervezete

Richter Nyugdíjas Szakszervezet

Nipl Stefánia Uszoda – úszó és vízisport

Dorogi Szénmedence Kultúrájáért Alapítvány - az Alapítvány célja a Dorogi Szénmedencében élő lakosság kulturális, művelődési, oktatási, képzési, művészeti és szórakozási igényei kielégítésének elősegítése, a lakossági közművelődési tevékenység, az ilyen jellegű intézmények, szervezetek támogatása, a bányász hagyomány ápolása és az ilyen tartalmú tevékenység támogatása.

Dorogi Égetőmű Környezetfejlesztő Közalapítvány - a SARPI Dorog Környezetvédelmi Kft. a helyi önkormányzattal közösen hozta létre, melynek célja, hogy segítse Dorog város környezetvédelmi és ehhez kapcsolódó városfejlesztési célkitűzéseinek megvalósítását. Ezen belül meghatározó szerepet élvez az iskolás korosztályok környezetvédelmi nevelésében való szerepvállalás. Minden évben a térségben élő iskolások százai vesznek részt a Nyílt Napok rendezvénysorozatán. Különösen fontos számukra a régió környezeti értékeinek megóvása, az itt élő emberek egészségének és életminőségének javítása. Nem csak szavakkal, hanem tettekkel is felelősséget szeretnének vállalni környezetünkért.

*f)* for-profit szereplők részvétele a helyi esélyegyenlőségi feladatok ellátásában.

A vállalkozások támogatóként jelen vannak a város rendezvényein, kezdeményezések mellé állnak és anyagilag is támogatják azokat.

A társadalmi partnerség és együttműködés egyik eszköze a HEP Fórumok szervezése.

HEP Fórumok segítségével a helyi állami, önkormányzati, egyházi és civil szervezetek között a hatékonyabb együttműködés alakulhat ki a célcsoportok esélyegyenlőségi problémáinak a beazonosításában, a problémákra adekvátan válaszoló intézkedések megfogalmazásában, összehangolásában, valamint a HEP intézkedéseinek megvalósításában, megkönnyítve így az önkormányzatok esélyteremtő feladatainak ellátását.

## 9. A helyi esélyegyenlőségi program nyilvánossága

- a) a helyzetelemzésben meghatározott esélyegyenlőségi problémák kapcsán érintett nemzetiségi önkormányzatok, egyéb partnerek (állami vagy önkormányzati intézmények, egyházak, civil szervezetek stb.) bevonásának eszközei és eljárásai a HEP elkészítésének folyamatába;

A helyzetelemzés előkészítésében részt vettek a város szociális, gyermekjóléti, közoktatási szakemberei. A helyzetelemzés az egyes esélyegyenlőségi csoportokkal kapcsolatos problémák feltárására és intézkedés kidolgozására koncentrált.

A program az önkormányzat honlapján, [www.dorog.hu](http://www.dorog.hu) az elfogadott dokumentum hozzáférhető lesz, így az esélyegyenlőségi folyamatokat, intézkedéseket megismerhetik. Ezáltal biztosított lesz a megvalósítás folyamatos ellenőrzése is.

- b) az a) pont szerinti szervezetek és a lakosság végrehajtással kapcsolatos észrevételeinek visszacsatolását szolgáló eszközök bemutatása, valamint annak rögzítése, hogy működtet-e HEP Fórumot.

A társadalmi partnerség és együttműködés egyik eszköze a HEP Fórumok szervezése. HEP Fórumok segítségével a helyi állami, önkormányzati, egyházi és civil szervezetek között a hatékonyabb együttműködés alakulhat ki a célcsoportok esélyegyenlőségi problémáinak a beazonosításában, a problémákra adekvátan válaszoló intézkedések megfogalmazásában, összehangolásában, valamint a HEP intézkedéseinek megvalósításában, megkönnyítve így az önkormányzatok esélyteremtő feladatainak ellátását

- c) A képviselő-testületi döntést követően az elfogadott HEP dokumentumot, valamint a hiteles határozatot a települési önkormányzat a helyben szokásos módon közzé teszi, és megküldi a TEF esélyegyenlőségi mentora részére. A TEF az települési önkormányzatok HEP-jeit közzéteszi, honlapján megjelenti

A Helyi Esélyegyenlőségi Program Intézkedési Terve (HEP IT)

1. A HEP IT részletei

A helyzetelemzés megállapításainak összegzése

Célcsoport	Következtetések	
	problémák beazonosítása rövid megnevezéssel	fejlesztési lehetőségek meghatározása rövid címmel
Romák és/vagy mélyszegénységben élők	alacsony iskolai végzettség, egészséges életmódra ösztönzés, ingyenes egészségügyi szűrővizsgálatokon keresztül	továbbképzés, tanfolyamok szervezése szűrésekben való részvétel, motiváció ingyenes programok által, szabadidős és sportolási lehetőségek további növelése, kedvezményes sportolási lehetőségek biztosítása
Gyermekek	az internet veszélyei szemben a sportolás, közösség erejével Egészségtelen életmód, egészségtelen táplálkozás a gyermekek körében	Sarpi-Dorog futófesztivál, egészséges életmódról előadások szervezése, tájékoztató anyagok kiadása,
Idősek	a magányosan élő idős emberek könnyen áldozattá válhatnak, Mozgásszegény életmód, Magas az egyedül élő idősök száma, nemzedékek közötti kapcsolat nehézsége,	rendszeres tájékoztatók, prevenciók előadások célzott, aktivitást segítő sport programok Az aktivitást és a függetlenséget megőrző programok, szolgáltatások szervezése, generációs programok szervezése
Nők	Egyedülálló családanyák gyermeknevelési és egyéb nehézségei Válsághelyzetbe jutott nők létbizonytalansága az anya mentális zavarai a család életét is befolyásolják, ezek családi konfliktusokhoz vezethetnek	Tájékoztatók szervezése, életvezetési tanácsok, mentálhigiénés támogatás gyermekmegőrzéssel összekötött sport és szabadidő programok Életvezetési tanácsadás, családbarát munkahelyek számának növelése pszichológiai segítségnyújtáshoz juttatás
Fogyatékkal élők	Egészségügyi prevenciók szolgáltatásokat a mozgásukban erősen korlátozott személyek kevésbé veszik igénybe  a sportra, mozgásra többféle fogyatékkal élő számára szükség lenne, hogy állapotát fenntartsa,	Szervezett segítség annak érdekében, hogy a fogyatékkal élők is minél nagyobb számban részt tudjanak venni a szűrővizsgálatokon.  fogyatékosok részére mozgási lehetőség biztosítása

	A fogyatékos személyekkel szembeni tolerancia tudatos formálása és építése	Iskolai programokon tájékoztatás, érzékenyítés
<i>Több célcsoportot érintő, településszintű megállapítás</i>	a város közbiztonságának növelése közlekedésbiztonságot és a közlekedési kapcsolatokat javító fejlesztések a városi életminőség javítása érdekében zöldterületek növelése	térfigyelőrendszer kiépítése, bővítése, üzemeltetése, Járdák felújítása, parkolóhelyek kialakítása, bővítése parkok, játszóterek fásítása, füvesítése

## 2. Összegző táblázat - A Helyi Esélyegyenlőségi Program Intézkedési Terve (HEP IT)

	A	B	C	D	E	F	G	H	I	J	K	L
Intézkedés sorszáma	Az intézkedés címe, megnevezése	A helyzetelemzés következtetéseiben feltárt probléma megnevezése	Az intézkedéssel elérni kívánt cél	A cél összhangja más helyi stratégiai dokumentumokkal	A cél kapcsolódása országos szakpolitikai stratégiákhoz	Az intézkedés tartalma	Az intézkedés felelőse	Az intézkedés megvalósításának határideje	Az intézkedés eredményességét mérő indikátor(ok)	Az intézkedés megvalósításához szükséges erőforrások (humán, pénzügyi, technikai)	Az intézkedés eredmények fenntartásának hatósága	Önkormányzatok közötti együttműködésben megvalósuló intézkedés esetében az együttműködés és bemutatása
<b>0. Településszintű probléma</b>												
1	közbiztonság	a város közbiztonságának növelése	térfigyelőrendszer kiépítése, bővítése, üzemeltetése	Településfejlesztési stratégia	Nemzeti Bűnmegelőzési Stratégia (2024-2034)	térfigyelőrendszer kiépítése, bővítése, üzemeltetése, polgárőrség támogatása	Képviselő-testület, tervezők, kivitelezők, polgármesteri hivatal munkatársai	2029.12.31.	kamerák számának növekedése	önkormányzati és pályázati forrás	hosszú távon fenntartható	Szerződés a kivitelezővel, megállapodások
2	közlekedésfejlesztések	közlekedésbiztonságot és a közlekedési kapcsolatokat javító fejlesztések a városi életminőség javítása érdekében	Járdák felújítása, parkolóhelyek kialakítása, bővítése	Településfejlesztési stratégia	Országos Fejlesztési és Területfejlesztési Kon koncepció	Járdák felújítása, parkolóhelyek kialakítása, bővítése	Képviselő-testület, tervezők, kivitelezők, polgármesteri hivatal munkatársai	2029.12.31.	jobb minőségű járdák, parkolóhelyek számának növekedése	önkormányzati és pályázati forrás	hosszú távon fenntartható	Szerződés a kivitelezővel, megállapodások

3	környezetvédelem	zöldterületek növelése	parkok, játszóterek fásítása, füvesítése	Településfejlesztési stratégia	Nemzeti környezetvédelmi program	parkok, játszóterek fásítása,	Képviselő-testület, tervezők, kivitelezők, polgármesteri hivatal munkatársai	2029.12.31.	jobb minőségű levegő, elleni védelem,	önkormányzati és pályázati forrás	hosszú távon fenntartható	Szerződés a kivitelezővel, megállapodások
...												
<b>I. A mélyszegénységben élők és a romák esélyegyenlősége</b>												
1	korai iskolai elhagyás	alacsony iskolai végzettség	továbbképzés, tanfolyamok szervezése	Szociális Szolgáltatási Koncepció	Nemzeti Ifjúsági Stratégia (2009-2024) „Legyen jobb a gyermekeknek” Nemzeti Stratégia (2007-2032)	továbbképzés, tanfolyamok szervezése	Munkaügyi Hivatal	2029.12.31.	szakképzett munkaerő	humán, pénzügyi, technikai	hosszú távon fenntartható	Együttműködési megállapodások
2	Egészségi állapot	egészséges életmódra ösztönzés, ingyenes egészségügyi szűrővizsgálatokon keresztül	szűrésekben való részvétel, motiváció ingyenes programok által, szabadidős és sportolási lehetőségek további növelése, kedvezményes sportolási lehetőségek biztosítása	Szociális Szolgáltatási Koncepció	Magyar Nemzeti Társadalmi Felzárkózási Stratégia 2030 (MNTFS 2030)	szűrésekben való részvétel, motiváció ingyenes programok által, szabadidős és sportolási lehetőségek további növelése, kedvezményes sportolási lehetőségek biztosítása	Családsegítő Szolgálat, Védőnő, háziorvos	2029.12.31.	a programokon résztvevők száma	humán, pénzügyi, technikai	hosszú távon fenntartható	„Ebben az esetben nem releváns”
3												

...												
<b>II. A gyermekek esélyegyenlősége</b>												
1	Az internet veszélyei	az internet veszélyei szemben a sportolás, közösség erejével	Sarpi-Dorog futófesztivál,	Szociális Szolgáltatási Konceptió	Nemzeti Ifjúsági Stratégia (2009-2024) „Legyen jobb a gyermekeknek” Nemzeti Stratégia (2007-2032)	Sarpi-Dorog futófesztivál	Sportintézmények	2029.12.31.	sport programokon részt vevők száma	humán, pénzügyi, technikai	hosszú távon fenntartható	„Ebben az esetben nem releváns”
2	Egészséges táplálkozás	Egészségtelen életmód, egészségtelen táplálkozás a gyermekek körében	egészséges életmódról előadások szervezése, tájékoztató anyagok kiadása,	Szociális Szolgáltatási Konceptió	Nemzeti Ifjúsági Stratégia (2009-2024) „Legyen jobb a gyermekeknek” Nemzeti Stratégia (2007-2032)	egészséges életmódról előadások szervezése, tájékoztató anyagok kiadása,	Gyerekorvos, védőnő, családsegítő szolgálat	2029.12.31.	előadásokon részt vevők száma	humán, pénzügyi, technikai	hosszú távon fenntartható	„Ebben az esetben nem releváns”
3												
...												
<b>III. A nők esélyegyenlősége</b>												
1	Gyermeknevelés nehézségei	Egyedülálló családanyák gyermeknevelési és egyéb nehézségei	Tájékoztatók szervezése, életvezetési tanácsok, mentálhigiénés támogatás gyermekmegőr	Szociális Szolgáltatási Konceptió	A nők szerepének erősítése a családban és a társadalomban” (2021–	Tájékoztatók szervezése, életvezetési tanácsok, mentálhigiénés támogatás gyermekmegőr	Védőnő, családsegítő szolgálat	2029.12.31.	előadásokon részt vevők száma	humán, pénzügyi, technikai	hosszú távon fenntartható	„Ebben az esetben nem releváns”

			zéssel összekötött sport szabadidő programok és		2030)	zéssel összekötött sport szabadidő programok és						
2	Nők más élethelyzetben	Válsághelyzetbe jutott nők létbizonytalansága	Életvezetési tanácsadás, családbarát munkahelyek számának növelése	Szociális Szolgáltatási Konceptió	A nők szerepének erősítése a családban és a társadalomban” (2021–2030)	Életvezetési tanácsadás, családbarát munkahelyek számának növelése	Védőnő, családsegítő szolgálat	2029.12.31.	előadásokon részt vevők száma	humán, pénzügyi, technikai	hosszú távon fenntartható	„Ebben az esetben nem releváns”
3	Családi konfliktusok	az anya mentális zavarai a család életét is befolyásolják, ezek családi konfliktusokhoz vezethetnek	pszichológiai segítségnyújtás hoz juttatás	Szociális Szolgáltatási Konceptió	A nők szerepének erősítése a családban és a társadalomban” (2021–2030)	pszichológiai segítségnyújtás hoz juttatás	Védőnő, családsegítő szolgálat, pszichológus, rendőrség	2029.12.31.	tájékoztatókon részt vevők száma	humán, pénzügyi, technikai	hosszú távon fenntartható	„Ebben az esetben nem releváns”
...												
<b>IV. Az idők esélyegyenlősége</b>												
1	Idősek sérelmére elkövetett bűncselekmények	a magányosan élő emberek könnyen áldozattá válhatnak	rendszeres tájékoztatók, preventációs előadások	Szociális Szolgáltatási Konceptió	Idősügyi Nemzeti Stratégia (2010-2022), (2023-2034)	rendszeres tájékoztatók, preventációs előadások	Családsegítő Szolgálat, rendőrség	2029.12.31.	előadások száma	humán, pénzügyi, technikai	hosszú távon fenntartható	„Ebben az esetben nem releváns”
2	Időskori életmód	Mozgásszegény életmód	célzott, aktivitást segítő sport	Szociális Szolgáltatási Konceptió	Idősügyi Nemzeti Stratégia (2010-2022),	célzott, aktivitást segítő sport	Sportintézmények	2029.12.31.	sport programokon részt vevők	humán, pénzügyi, technikai	hosszú távon fenntartható	„Ebben az esetben nem releváns”

			programok		(2023-2034)	programok			száma		ató	
3	Generációs különbségek	nemzedékek közötti kapcsolat nehézsége	generációs programok szervezése	Szociális Szolgáltatási Konceptió	Időügyi Nemzeti Stratégia (2010-2022), (2023-2034)	generációs programok szervezése	Dorog Város Önkormányzata, Civil szervezetek, Sportintézmények,	2029.12.31.	a programokon részt vevők száma	humán, pénzügyi, technikai	hosszú távon fenntartható	„Ebben az esetben nem releváns”
...												
<b>V. A fogyatékkal élő személyek esélyegyenlősége</b>												
1	Az egészséges napokért	Egészségügyi prevenciók szolgáltatásokat a mozgásukban erősen korlátozott személyek kevésbé veszik igénybe	Szervezett segítség annak érdekében, hogy a fogyatékkal élők is minél nagyobb számban részt tudjanak venni a szűrővizsgálatokon	Szociális Szolgáltatási Konceptió	Országos Fogyatékosügyi Program (2015-2025) (2026-2026)	Szervezett segítség annak érdekében, hogy a fogyatékkal élők is minél nagyobb számban részt tudjanak venni a szűrővizsgálatokon	Háziorvos, Családsegítő, Járási Hivatal	2029.12.31.	Szűrővizsgálatokon részt vevők száma	humán, pénzügyi, technikai	hosszú távon fenntartható	„Ebben az esetben nem releváns”
2	Mozgásban az egészségért	a sportra, mozgásra többféle fogyatékkal élő számára szükség lenne, hogy állapotát fenntartsa,	fogyatékosok részére mozgási lehetőség biztosítása	Szociális Szolgáltatási Konceptió	Országos Fogyatékosügyi Program (2015-2025) (2026-2036)	fogyatékosok részére mozgási lehetőség biztosítása	Sportintézmények, Civil szervezetek	2029.12.31.	sport rendezvényeken részt vevők száma	humán, pénzügyi, technikai	hosszú távon fenntartható	„Ebben az esetben nem releváns”
3	Tudatosság és tolerancia	A fogyatékos személyekkel szembeni tolerancia	Iskolai programokon tájékoztatás, érzékenyítés	Szociális Szolgáltatási Konceptió	Országos Fogyatékosügyi Program	Iskolai programokon tájékoztatás, érzékenyítés	Iskolák, Családsegítő szolgálat, polgárőrség,	2029.12.31.	programokon részt vevők száma	humán, pénzügyi, technikai	hosszú távon fenntartható	„Ebben az esetben nem releváns”

		tudatos formálása és építése			(2015-2025) (2026-2036)		rendőrség					
...												

## 3. Megvalósítás

### 3.1 A megvalósítás előkészítése

Önkormányzatunk az általa fenntartott intézmények vezetői számára feladatul adja és ellenőrzi, a településen működő nem önkormányzati fenntartású intézmények vezetőit pedig partneri viszony során kéri, hogy a Helyi Esélyegyenlőségi Programot valósítsák meg, illetve támogassák.

Önkormányzatunk azt is kéri intézményeitől és partnereitől, hogy vizsgálják meg, és a program elfogadását követően biztosítsák, hogy az intézményük működését érintő, és az esélyegyenlőség szempontjából fontos egyéb közszolgáltatásokat meghatározó stratégiai dokumentumokba és iránymutatásokba épüljenek be és érvényesüljenek az egyenlő bánásmódra és esélyegyenlőségre vonatkozó azon kötelezettségek, melyek az önkormányzat Helyi Esélyegyenlőségi Programjában részletes leírásra kerültek.

Önkormányzatunk elvárja, hogy intézményei a Helyi Esélyegyenlőségi Program Intézkedési Tervében szereplő vállalásokról, az őket érintő konkrét feladatokról intézményi szintű akcióterveket és évente cselekvési ütemterveket készítsenek.

Önkormányzatunk a HEP kidolgozására és megvalósítására, továbbá értékelésére, ellenőrzésére és az ennek során nyert információk visszacsatolására, valamint a programba történő beépítésének garantálására **Helyi Esélyegyenlőségi Programért Felelős Fórumot** hoz létre és működtet.

A fentiekkel kívánjuk biztosítani, hogy az HEP IT-ben vállalt feladatok településünkön maradéktalanul megvalósuljanak.

### 3.2 A megvalósítás folyamata

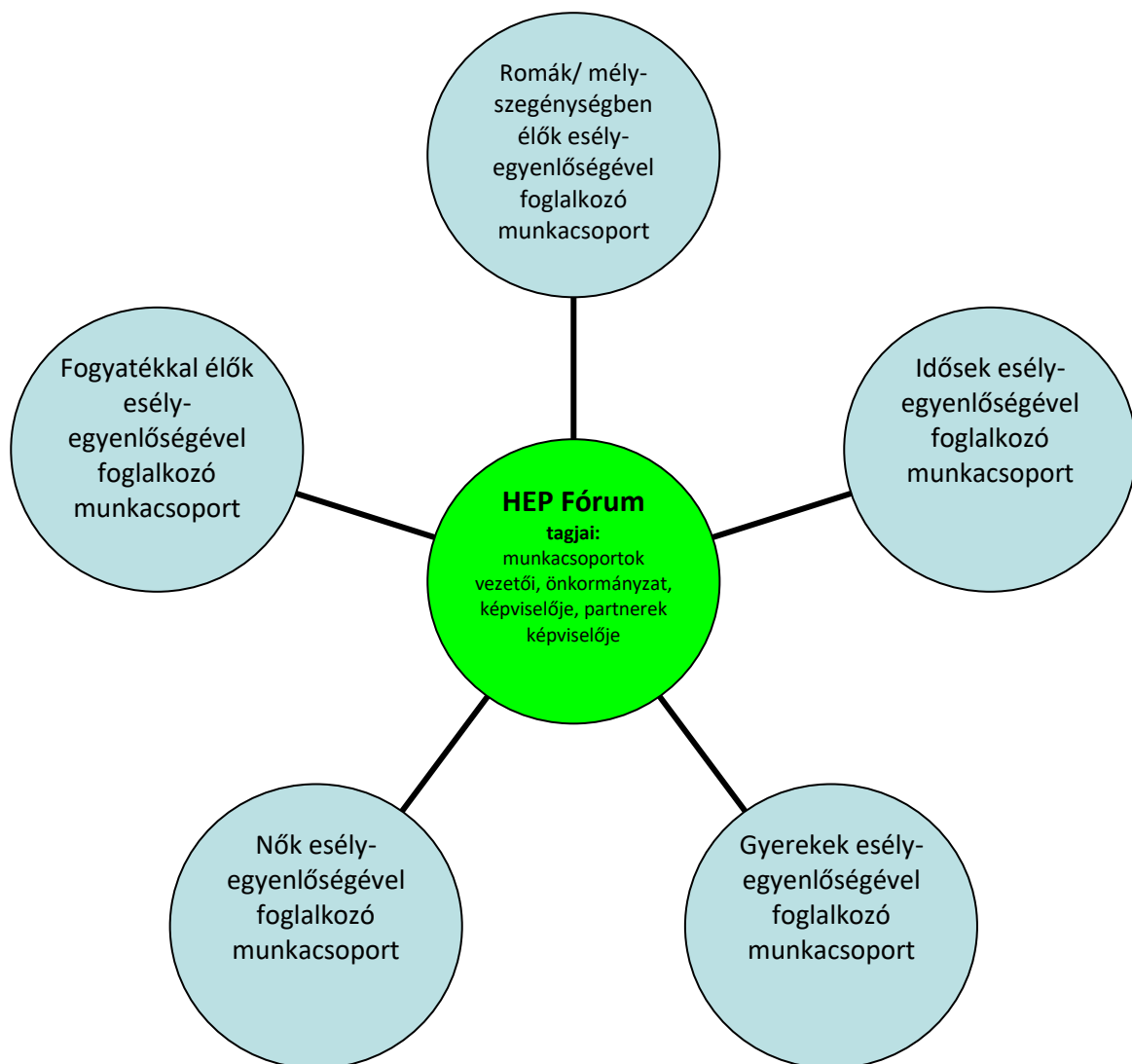
A társadalmi partnerség és együttműködés egyik eszköze a HEP Fórumok szervezése lehet. HEP Fórumok segítségével a helyi állami, önkormányzati, egyházi és civil szervezetek között a hatékonyabb együttműködés alakulhat ki. a célcsoportok esélyegyenlőségi problémáinak a beazonosításában, a problémákra adekvátan válaszoló intézkedések megfogalmazásában, összehangolásában, valamint a HEP intézkedéseinek megvalósításában, megkönnyítve így az önkormányzatok esélyteremtő feladatainak ellátását.

#### **A HEP Fórum feladatai:**

- a célcsoportok esélyegyenlőségi problémáinak a beazonosítása, a problémákra adekvátan válaszoló intézkedések megfogalmazása, összehangolása,
- a HEP intézkedéseinek megvalósításában, az HEP IT megvalósulásának figyelemmel kísérése, a HEP IT-ben lefektetett célok megvalósulásához szükséges beavatkozások évenkénti felülvizsgálata,

- annak figyelemmel kísérése, hogy a megelőző időszakban végrehajtott intézkedések elősegítették-e a kitűzött célok megvalósulását, és az ezen tapasztalatok alapján esetleges új beavatkozások meghatározása
- a HEP IT aktualizálása, az esetleges változások beépítése a HEP IT-be, a módosított HEP IT előkészítése képviselő-testületi döntésre
- az esélyegyenlőséggel összefüggő problémák megvitatása
- a HEP IT és az elért eredmények nyilvánosság elé tárása, dokumentálása, kommunikálása

Az esélyegyenlőség fókuszban lévő célcsoportjaihoz és/vagy kiemelt problématerületekre a terület aktorainak részvételével tematikus munkacsoportokat alakíthatunk 2 ezer fő feletti településeken (opcionális) az adott területen kitűzött célok megvalósítása érdekében. A munkacsoportok vezetői egyben tagjai az Esélyegyenlőségi Fórumnak is, a munkacsoportok rendszeresen (minimum évente) beszámolnak munkájukról az Esélyegyenlőségi Fórum számára.



## **A HEP Fórum működése:**

A Fórum legalább két évente, a felülvizsgálatok és az új HEP elfogadása előtt, de szükség esetén ennél gyakrabban ülésezik.

A Fórum működését megfelelően dokumentálja, üléseiről jegyzőkönyv készül.

A Fórum javaslatot tesz az HEP IT megvalósulásáról készített beszámoló elfogadására, vagy átdolgoztatására, valamint szükség szerinti módosítására.

A HEP Fórum egy-egy beavatkozási terület végrehajtására felelőst jelölhet ki tagjai közül.

## **A HEP Fórumok javasolt összetétele:**

### Tagok

- a település polgármestere,
- a település/közös önkormányzatok jegyzője,
- helyi nemzetiségi önkormányzatok vezetői,
- beavatkozási területekhez kapcsolódó önkormányzati bizottságok képviselői,
- helyi/térségi releváns közszolgáltató intézmények képviselői,
- meghatározó helyi/térségi gazdasági szereplők, munkáltatók képviselői,
- 2 000 fő lakosságszám feletti települések esetében a Szociálpolitikai Kerekasztal képviselői,
- helyi jelzőrendszeri felelős,
- a településen működő - a HEP célcsoportjai kapcsán érintett - civil szervezetek és egyházak képviselői,
- A HEP intézkedési tervében szereplő intézkedések végrehajtásáért felelős intézmények, szervezetek képviselői,
- a település HEP referense,
- a rendvédelmi és közbiztonsági szervezetek képviselői,
- egyéb tagok (pl. tapasztalati szakértőként valamely célcsoportban érintett személy, vagy a településen aktív szerepet vállaló személyek).

### Állandó meghívottak

- a település képviselő-testületének tagjai,
- az illetékes esélyegyenlőségi mentor,
- tankerületi központ képviselője,
- környező települések önkormányzati szereplői,
- járási jelzőrendszeri tanácsadó,
- egyéb meghívottak (járási hivatalok beavatkozási területekhez és célcsoportokhoz kapcsolódó szervezeti egységeinek képviselői, térségi felzárkózási programok képviselői).

### 3.3 Monitoring és visszacsatolás

A Helyi Esélyegyenlőségi Program megvalósulását, végrehajtását a HEP Fórum ellenőrzi, és javaslatot készít a HEP szükség szerinti aktualizálására az egyes beavatkozási területek felelőseinek, illetve a létrehozott munkacsoportok beszámolóinak alapján.

### 3.4 Nyilvánosság

A program elfogadását megelőzően, a véleménynyilvánítás lehetőségének biztosítása érdekében nyilvános fórumot hívunk össze.

A véleményformálás lehetőségét biztosítja az Helyi Esélyegyenlőségi Program nyilvánosságra hozatala is, valamint a megvalósítás folyamatát koordináló HEP Fórum első ülésének mihamarabbi összehívása.

A nyilvánosság folyamatos biztosítására legalább évente tájékoztatjuk a program megvalósításában elért eredményekről, a monitoring eredményeiről a település döntéshozóit, tisztségviselőit, az intézményeket és az együttműködő szakmai és társadalmi partnereket képviselőit.

A HEP Fórum által végzett monitoring vizsgálatok eredményeit nyilvánosságra hozzuk a személyes adatok védelmének biztosítása mellett. A nyilvánosság biztosítására az önkormányzat honlapja, a helyi média áll rendelkezésre. Az eredményekre felhívjuk a figyelmet az önkormányzat és intézményeinek különböző rendezvényein, beépítjük kiadványainkba, a tolerancia, a befogadás, a hátrányos helyzetűek támogatásának fontosságát igyekszünk megértetni a lakossággal, a támogató szakmai és társadalmi környezet kialakítása érdekében.

### 3.5 Kötelezettségek és felelősség

Az esélyegyenlőséggel összefüggő feladatokért az alábbi személyek/csoportok felelősek:

#### **A Helyi Esélyegyenlőségi Program végrehajtásáért az önkormányzat részéről a polgármester felel.**

- Az ő feladata és felelőssége a HEP Fórum létrejöttének szervezése, működésének sokoldalú támogatása, az önkormányzat és a HEP Fórum közötti kapcsolat biztosítása.
- Folyamatosan együttműködik a HEP Fórum vezetőjével.
- Felelősségi körébe tartozó, az alábbiakban felsorolt tevékenységeit a HEP Fórum bevonásával és támogatásával végzi. Így
  - o Felel azért, hogy a település minden lakója és az érintett szakmai és társadalmi partnerek számára elérhető legyen a Helyi Esélyegyenlőségi Program.
  - o Figyelemmel kíséri azt, hogy az önkormányzat döntéshozói, tisztségviselői és intézményeinek dolgozói megismerik és követik a HEP-ben foglaltakat.
  - o Támogatnia kell, hogy az önkormányzat, illetve intézményeinek vezetői minden ponton megkapják a szükséges felkészítést és segítséget a HEP végrehajtásához.
  - o Kötelessége az egyenlő bánásmód elvét sértő esetekben meg tennie a szükséges lépéseket, vizsgálatot kezdeményezni, és a jogsértés következményeinek elhárításáról intézkedni

A település vezetése, az önkormányzat tisztségviselői és a települési intézmények vezetői

- felelősek azért, hogy ismerjék az egyenlő bánásmódra és esélyegyenlőségre vonatkozó jogi előírásokat, biztosítsák a diszkriminációmentes intézményi szolgáltatásokat, a befogadó és toleráns légkört, és megragadjanak minden alkalmat, hogy az esélyegyenlőséggel kapcsolatos ismereteiket bővítő képzésen, egyéb programon részt vegyenek.
- Felelőségük továbbá, hogy ismerjék a HEP IT-ben foglaltakat és közreműködjenek annak megvalósításában.
- Az esélyegyenlőség sérülése esetén hivatalosan jelezzék azt a HEP IT kijelölt irányítóinak.
- Az önkormányzati intézmények vezetői intézményi akciótervben gondoskodjanak az Esélyegyenlőségi Programban foglaltaknak az intézményükben történő maradéktalan érvényesüléséről.

Szükséges továbbá, hogy a jogszabály által előírt feladat-megosztás, együttműködési kötelezettség alapján a települési önkormányzattal kapcsolatban álló szereplők ismerjék a HEP-et, annak megvalósításában aktív szerepet vállaljanak.

### 3.6 Érvényesülés, módosítás

Amennyiben a **kétévente előírt** – de ennél gyakrabban, pl. évente is elvégezhető - **felülvizsgálat** során kiderül, hogy a HEP IT-ben vállalt célokat nem sikerül teljesíteni, **a HEP Fórum megvitatja a beavatkozási tevékenységek korrekciójára, kiegészítésére vonatkozó intézkedési tervjavaslatát** annak érdekében, hogy a célok teljesíthetők legyenek.

Az HEP IT-t mindenképp módosítani szükséges, ha megállapításaiban lényeges változás következik be, illetve amennyiben a tervezett beavatkozások nem elegendő módon járulnak hozzá a kitűzött célok megvalósításához.

Az egyenlő bánásmód elvét sértő esetekben az HEP IT végrehajtásáért felelős személy megteszi a szükséges lépéseket, vizsgálatot kezdeményez, és intézkedik a jogsértés következményeinek elhárításáról.

#### 4. Elfogadás módja és dátuma

I. A **Dorog** város/község Helyi Esélyegyenlőségi Programjának szakmai és társadalmi vitája megtörtént. Az itt született észrevételeket a megvitatást követően a HEP Intézkedési Tervébe beépítettük.

II. Ezt követően **Dorog** város/község képviselő-testülete a Helyi Esélyegyenlőségi Programot (melynek része az Intézkedési Terv) megvitatta és 63/2024.(V.31.) számú határozatával elfogadta.

III. Dorog város/község képviselő-testülete a 2024-2029. évre szóló Helyi Esélyegyenlőségi Programot felülvizsgálta és .....számú határozatával elfogadta.

Csatolt melléklet:

- képviselő testület elfogadó határozatának kivonata

*A kötelező táblák és az összefoglaló IT tábla nem a melléklete a HEP-nek hanem az egységes szerkezetbe foglalt HEP kötelező eleme!*

Dorog, 2026. június...

Dr. Tittmann János  
polgármester

## A KÉPVISELŐ TESTÜLET ELFOGADÓ HATÁROZATÁNAK KIVONATA